



Baltijas Sociālo Zinātņu institūts



LVAVA

VALODA

ATSKAITE

2007. GADA AUGUSTS - SEPTEMBRIS

Baltijas Sociālo Zinātņu institūts
Elizabetes iela 65-16,
Rīga, LV-1050, Latvija
T. 7217553 F. 7217560
E-pasts: biss@biss.soc.lv

SATURS

PĒTĪJUMA APRAKSTS	3
GALVENIE SECINĀJUMI	4
PĒTĪJUMA REZULTĀTI	7
DZIMTĀ VALODA	7
VALODU LIETOŠANA	7
SITUĀCIJAS, KURĀS LIETO LATVIEŠU VALODU	8
ATTIEKSME PRET RUNĀŠANU LATVISKI	8
VALODU ZINĀŠANAS	8
LATVIEŠU VALODAS ZINĀŠANU ATESTĀCIJA	9
LATVIEŠU VALODAS APGUVE	10
KURSU IZMANTOŠANA LATVIEŠU VALODAS APGUVEI	10
LATVIEŠU VALODAS VIDE	10
KĀ VEICINĀT LATVIEŠU VALODAS VIDI CITTAUTIEŠIEM?	11
LATVIEŠU VALODAS ZINĀŠANU PIETIEKAMĪBA UN UZLABOŠANA	12
VĒLAMIE LATVIEŠU VALODAS APGUVES VEIDI	12
INFORMĒTĪBA PAR TĀLMĀCĪBU	12
GRŪTĪBAS LATVIEŠU VALODAS APGUVĒ	13
PRESE, RADIO, TELEVĪZIJA LATVIEŠU VALODĀ	13
DAŽĀDU VALODU NOZĪMĪGUMS LATVIJĀ	14
LATVIEŠU VALODA MAZĀKUMTAUTĪBU SKOLĀS	15
SKOLAS IZVĒLE BĒRNIEM	15
GRAFIKI	17
TABULU ATSKAITE	51
PIELIKUMS	
JAUTĀJUMU FORMULĒJUMS ANKETĀ LATVIEŠU VALODĀ	
JAUTĀJUMU FORMULĒJUMS ANKETĀ KRIEVU VALODĀ	

PĒTĪJUMA APRAKSTS

Pētījumu veica Baltijas Sociālo Zinātņu institūts.

Pētījuma “Valoda” kārtējā posma aptauja tika veikta no 2007. gada 6.augusta līdz 2007. gada 10.septembrim.

Aptaujā piedalījās 2000 respondenti visā Latvijā. Izmantotā metode – tiešās intervijas respondentu dzīvesvietās. Izlase ir veidota pēc vairākpakāpju stratificētās nejaušās metodes, kas nodrošina izlases reprezentativitāti Latvijas iedzīvotāju kopumam vecumā no 15-74 gadiem. Iegūtie rezultāti ir papildus svērti pēc dzimuma, vecuma, tautības, dzīvesvietas tipa un reģiona atbilstoši LR Centrālās Statistikas pārvaldes jaunākajiem datiem.

No visiem aptaujātajiem 1370 respondentiem dzimtā valoda ir latviešu, 569 respondentiem – krievu valoda un 61 respondentam – cita valoda. Kopējais izlases lielums ir 2000 respondenti.

Pētījuma rezultāti ir salīdzināti ar iepriekšējos gados veikto aptauju datiem, kas iegūti kopš 1996.gada jūnija un kuru izlase katrā no posmiem ir bijusi aptuveni 2000 respondentu.

Atskaite sastāv no analītiskās daļas, grafikiem un tabulu atskaites.

Darba grupas vadītāja: Brigita Zepa, Dr.sc.soc.

Atskaiti sagatavoja: Brigita Zepa, Dr.sc.soc.

Inese Šūpule, Mag.sc.soc.

Liene Beriņa

GALVENIE SECINĀJUMI

2007. gada aptauja veikta pēc triju gadu pārtraukuma¹, tāpēc nav nejaušība, ka šajā aptaujā atklājas lielākas izmaiņas nekā pētījumos ar viena gada intervālu, jāuzsver arī, ka šo triju gadu laikā ir noticis pagrieziens tendenču virzībā. Ja tūkstošgades pirmajos gados attieksmēm pret valsts valodu bija raksturīgas lejupslidošas tendences, tad tikko veiktās aptaujas rezultāti liecina par pretējo.

Kopumā vērtējot aptaujas rezultātus, jāuzsver virkne pozitīvu pārmaiņu, kas liecina par latviešu valodas statusa nostiprināšanos mazākumtautību iedzīvotāju vidū: ir palielinājies valsts valodas zinātāju skaits, paplašinājusies latviešu valodas lietošanas vide, labvēlīgāka kļuvusi attieksme pret runāšanu latviski.

Vai šīs aptaujas rezultāti liecina par pagriezienu krievvalodīgo attieksmēs pret valsts valodas apguvi, lietošanu un prestižu, to parādīs nākamā aptauja, kas plānota 2008. gada pavasarī, jo katrā aptaujā ir jāreķinās gan ar mērījuma kļūdām, gan ar konkrētajiem aptaujas apstākļiem, kas var ietekmēt rezultātus.

Pētījums parāda, ka latviešu valodas prasmes cittautiešu vidū pakāpeniski pieaug. Labas latviešu valodas zināšanas ir 57% cittautiešu (2004. gadā bija 47%). Pakāpeniski samazinās grupa, kas latviešu valodu nezina gandrīz nemaz (2004. gadā - 10%, 2007. gadā - 7%). Viskrasākās izmaiņas latviešu valodas apgūvē notikušas jauniešu vidū. Ievērojami pieaudzis to skaits, kas labi pārvalda latviešu valodu. Ja 90-to gadu beigās ap 40% savas latviešu valodas zināšanas vērtēja kā labas, tad 2007. gadā šādu savu zināšanu pašnovērtējumu snieguši 74% jauniešu (15-34 gadi). Pārējās vecuma grupās izmaiņas ir mazākas, tomēr arī tajās vērojama valsts valodas zināšanu uzlabošanās.

No otras puses, *krievu valodas* zinātāju skaits latviešu vidū pakāpeniski sarūk, īpaši tas jūtams pēdējo gadu laikā: ja 2003. gadā 83% savas krievu valodas zināšanas vērtēja kā labas, tad 2007. gadā krietni mazāk – 67%. Vājākas krievu valodas zināšanas ir jauniešu vidū, vecuma grupā no 15-34 gadiem krievu valodu labi pārvalda 54%, visai vājas zināšanas ir 39% jauniešu, bet 7% krievu valodu nezina. Jāuzsver, ka pakāpeniski izlīdzinās valodu zināšanu asimetrija: 67% latviešu ir labas krievu valodas zināšanas, bet no cittautiešiem latviešu valodu labi pārzina 57%. Jauniešu grupā šo valodu zināšanu asimetrija jau mainījies pretējā virzienā, jo 74%

¹ Valodas projekta ietvaros aptaujas tika veiktas katru gadu kopš 1996. gada, taču pēc 2004. gada bija triju gadu pārtraukums.

nelatviešu jauniešu labi pārvalda latviešu valodu, bet no latviešu jauniešiem krievu valodu labi pārzina - 54%.

Redzamas ir izglītības politikas sekas: krievvalodīgo jauniešu vidū uzlabojas latviešu valodas zināšanas, bet, no otras puses, latviešu jauniešu vidū sarūk krievu valodas zinātāju loks. Fakts, ka Latvijas sabiedrībā pakāpeniski mazinās krievu valodas zināšanas, būtu pelnījis lielāku vērību un diskusijas, lai izvērtētu, cik lielā mērā tas ir ieguvums vai zaudējums, ja sabiedrībā mazinās kādas valodas zinātāju loks.

Pētījums liecina, ka nostabilizējas latviešu valodas statuss, paplašinās latviešu valodas lietošana. Pēdējos gados samazinājies to cilvēku skaits, kas publiskajā telpā lieto tikai krievu valodu, piemēram, darba vietā tikai krieviski runā vairs tikai 29% krievvalodīgo, līdzīgi arī *uz ielas, veikalā* (32%). Bet pārējos gadījumos (aptuveni 60%) līdztekus krievu valodai tiek lietota arī latviešu valoda. Raksturīgi, ka pirms desmit gadiem valodu lietošana darbā bija apgriezti pretējās proporcijās: ap 60% krievvalodīgo darbā runāja vienīgi krieviski.

Līdzīgi fakti atklājas arī par latviešu valodā veidotajiem masu medijiem (radio un televīziju), kurus patērē krievvalodīgie. Ja visās iepriekšējās aptaujās, kas veiktas kopš deviņdesmito gadu vidus, bija vērojama pastāvīga tendence mazināties latviešu valodas izplatībai masu medijos, tad 2007. gada aptauja atklāj zināmu pagriezienu: palielinās latviešu valodas izplatība krievvalodīgo radio klausītāju un televīzijas skatītāju auditorijās. Tiesa skaidrojumi aptaujā iegūtajiem faktiem par latviešu valodas izplatību masu medijos varētu būt dažādi. Ņemot vērā jau iepriekš konstatēto, ka krievvalodīgo vidū pēdējo gadu laikā latviešu valodas zināšanas ir uzlabojušās, varam pieņemt, ka līdz ar valodas zināšanu uzlabošanu palielinās krievvalodīgo spējas *dzirdēt* latviešu valodu. Bet šie dati neļauj izdarīt secinājumus par to, ka samazinātos masu mediju izmantošana citās, tai skaitā krievu valodā.

Par latviešu valodas statusa nostiprināšanos liecina arī tas, kas gandrīz 100% latviešu un ap 90% krievu uzskata, ka katram Latvijas iedzīvotājam ir brīvi jāpārvalda latviešu valoda.

Tai pašā laikā redzam, ka pēdējo gadu laikā visu Latvijas etnisko grupu skatījumā pieaugusi arī krievu valodas nozīmība. Pētījums atklāj, ka pakāpeniski katru gadu ir pieaudzis gan to latviešu skaits, kas uzskata, ka visiem Latvijas iedzīvotājiem ir svarīgi zināt krievu valodu (2002. gadā – 56%, bet 2007. gadā 70%), gan to krievvalodīgo skaits, kas atzīst latviešu valodas zināšanu nepieciešamību (2002. gadā

87%, bet 2007. gadā 91%). Šo datu interpretācija nevarētu būt viennozīmīga, no vienas puses, tie liecina par valodu konkurenci, jo iedzīvotājiem šķiet, ka ir svarīgi zināt gan krievu, gan latviešu valodu. No otras puses, šie dati mudina izteikt hipotēzi par valodu uztveres tolerances pieaugumu, jo abu etnolingvistisko grupu piederīgo vidū vērojama pieaugoša tendence atzīt otras valodas nozīmīgumu.

Par tolerances pieaugumu valodu lietošanā liecina arī citi aptaujā iegūtie dati, piemēram, tieši pēdējo gadu laikā pieaudzis to skaits, kas latviski runā labprāt un ar prieku, bet mazinājies ir to skaits, kam runāšana latviski sagādā nepatīkamas emocijas.

Iepriekš minētie dati par pozitīvajām pārmaiņām krievvalodīgo attieksmēs pret latviešu valodu izvirza arī jautājumu – kā skaidrojamas šīs pārmaiņas. No vienas puses, ievērojot piesardzību, varētu teikt, ka tikai nākošā aptauja apstiprinās, vai šoreiz novērojamās pārmaiņas iegūs stabilu tendenču raksturu. Taču, ja aplūkojam visu aptauju rezultātus kopš 1996. gada, tad redzam, ka šie attieksmju trendi veido it kā vilni, kas cēlās deviņdesmitajos gados līdz pat tūkstošgades mijai, pēc tam sekoja kritiens, kas turpinājās vairākus gadus, līdz 2007. gada aptaujas rezultātus varētu uzskatīt par jauna viļņa sākumu. Šāds attieksmju trenda zīmējums mudina domāt, ka izglītības reformas īstenošanas problēmas, politiskā kņada politikas veidotāju līmenī, plašie protesti pret reformu, vairoja arī negatīvas attieksmes pret latviešu valodu. Iespējams, politiskās dienas kārtības maiņa ļāvusi pierimt arī negatīvajiem noskaņojumiem latviešu valodas kontekstā un mudināt krievvalodīgos izvēlēties dažādas stratēģijas valodas problēmu risināšanā. Pētījums, piemēram, atklāj, ka palielinās to krievvalodīgo vecāku skaits, kas saviem bērniem izvēlas skolas ar latviešu mācību valodu, uzskatot, ka mācības latviešu skolā ļaus bērnam labāk pārvaldīt kā dzimto, tā latviešu valodu. Biežāk to dara vecāki, kam pašiem ir labas latviešu valodas zināšanas.

Nobeigumā varētu piebilst, ka, kopumā ņemot, gan zināšanās, gan arī nostādņēs par latviešu valodu ar pozitīvāku attieksmi atšķiras sievietes, viņas biežāk apmeklē kursus, labāk zina valodu un arī labprātāk lieto latviešu valodu kā saziņas līdzekli.

PĒTĪJUMA REZULTĀTI

Dzimtā valoda

Kā liecina 2007. gada aptaujas rezultāti, 96% aptaujāto latviešu un 97% krievu sakrīt etniskā piederība un dzimtā valoda. Savādāk tas ir citu mazākumtautību pārstāvjiem. 10% no viņiem minējuši, ka viņu dzimtā valoda ir latviešu, 41% - krievu, bet 49% nosaukuši kādu citu valodu (*1.1.zīm.*). Ja salīdzinām, kā mainījusies dzimtās valodas identitāte mazākumtautību piederīgo vidū kopš tūkstošgades mijas, redzam, ka pakāpeniski mazinās to skaits, kas par savu dzimto uzskata krievu valodu, savukārt pieaug to skaits, kas par dzimto valodu uzskata kādu citu valodu – ne latviešu un ne krievu. (*1.2.zīm.*).

Valodu lietošana

Gan latviešiem, gan krievvalodīgajiem raksturīgi, ka mājās visbiežāk viņi lieto dzimto valodu, bet publiskajā telpā papildus dzimtajai valodai tiek lietota arī otra valoda, attiecīgi latviešu vai krievu. No latviešiem mājās galvenokārt latviski runā ap 90%, bet no krievvalodīgajiem mājās galvenokārt krieviski runā ap 70% (*2.1. un 2.2.zīm.*). Publiskajā telpā dzimtās valodas lietošanu papildina otra valoda.

Ja salīdzinām valodu lietojumu mājās pēdējo desmit gadu laikā, redzam, ka latviešiem šai laika posmā valodu lietošana nav mainījusies, bet krievvalodīgie pēdējo gadu laikā mājās arvien biežāk blakus krievu valodai lieto latviešu valodu (gandrīz 30% 2007. gadā, bet ap 20% deviņdesmitajos gados).

Publiskajā telpā latvieši krievu valodu lieto biežāk nekā mājās: aptuveni 30% latviešu gan sarunās ar draugiem, gan uz ielas un veikalā runā arī krieviski. Šajā ziņā pēdējo desmit gadu laikā būtiskas izmaiņas nav notikušas. Taču pieaudzis ir to latviešu skaits, kas krievu valodu lieto darbā (gandrīz 40% latviešu 2007. gadā, bet tūkstošgades mijā ap 30% latviešu darba vietā runā arī krieviski).

Līdzīgi arī krievvalodīgie publiskajā telpā galvenokārt latviski vai latviski vairāk kā krieviski runā krietni biežāk nekā mājās, īpaši darbā (35%) un veikalā, uz ielas (ap 34%), mazāk ar draugiem (16%). Krievvalodīgajiem raksturīgi, ka pēdējos gados samazinājies to cilvēku skaits, kas publiskajā telpā lieto tikai krievu valodu, piemēram, darba vietā tikai krieviski runā vairs tikai 29%, līdzīgi arī *uz ielas, veikalā* (32%). Bet pārējos gadījumos (ap 60%) blakus krievu valodai tiek lietota arī latviešu

valoda. Raksturīgi, ka pirms desmit gadiem valodu lietošana darbā bija apgriezti pretējās proporcijās: ap 60% krievvalodīgo darbā runāja vienīgi krieviski. No cittautiešiem latviešu valodu publiskajā telpā biežāk lieto lauku iedzīvotāji (neskaitot Latgali), mazāk – pilsētnieki, cilvēki ar zemu ienākumu līmeni.

Situācijas, kurās lieto latviešu valodu

Visbiežāk cittautieši latviešu valodu lieto situācijās, *kad viņus uzrunā latviski* un tad, *ja sarunu biedrs nesaprot krieviski* (ap 70%) (3.zīm.). Vairāk nekā puse (55%) cittautiešu latviski runā *valsts iestādēs*. Līdzīgi arī gadījumos, *kad vairums klātesošo ir latvieši* (48%). Latviešu valoda tiek lietota arī gadījumos, *kad kāds no klātesošajiem ir latvietis* (36%), 27% krievvalodīgo latviski runā arī *treniņa nolūkos*. Ja salīdzinām 2007.gada datus ar iepriekšējo gadu mērījumiem, konstatējam, ka latviešu valodas lietošanas biežums ir ievērojami palielinājies visās iepriekš minētajās situācijās.

Attieksme pret runāšanu latviski

Aptauju datus gadu gaitā attieksmē pret runāšanu latviski vērojama mainīga tendence: tūkstošgades pirmajos gados pieauga, bet vēlākos gados samazinājās to skaits, kam *runāšana latviski sagādā patīkamas emocijas*. Jāuzver, ka 2007. gada mērījums parāda, ka atkal pieaudzis to skaits, kas *labprāt runā latviski* (43% 2007. gadā un 27% 2004.gadā). No otras puses, samazinājies to skaits, kam izteikti negatīva attieksme pret runāšanu: 2007. gadā tādu ir 6%, bet 2004. gadā bija 11% (4.zīm.).

Negatīva attieksme pret runāšanu latviski ir izplatītāka gados vecāku, mazāk izglītoto cilvēku vidū.

Valodu zināšanas

Latviešu valodas prasmes cittautiešu vidū pakāpeniski pieaug. Labas latviešu valodas zināšanas ir 57% cittautiešu (2004. gadā bija 47%) (5.1.zīm.). Pakāpeniski samazinās grupa, kas latviešu valodu nezina gandrīz nemaz (2004.gadā - 10%, 2007. gadā - 7%).

Ja salīdzinām latviešu valodas prasmes izmaiņas kopš 90-to gadu vidus, redzam, ka no dažādām valodas lietošanas prasmēm visvairāk ir uzlabojusies prasme

latviski runāt: ja 90-to gadu vidū brīvi runāt latviski spēja 40% cittautiešu, tad 2007. gadā - 66%.

Viskrasākās izmaiņas latviešu valodas zināšanās notikušas jauniešu vidū. Ievērojami pieaudzis to skaits, kas labi pārvalda latviešu valodu. Ja 90-to gadu beigās ap 40% savas latviešu valodas zināšanas vērtēja kā labas, tad 2007. gadā šādu savu zināšanu pašnovērtējumu snieguši 74% jauniešu (15-34 gadi) (5.2.zīm.). Pārējās vecuma grupās izmaiņas ir mazākas, tomēr arī tajās vērojama valsts valodas zināšanu uzlabošanās. Jāuzsver, ka no nepilsoņiem 14% latviešu valodu nezina, bet 51% zināšanas ir vājas. Tomēr tas, ka trešajai daļai nepilsoņu latviešu valodas zināšanas ir labas, liecina, ka valsts valodas nezināšana nav vienīgais iemesls, kas kavē centienus iegūt Latvijas pilsonību.

No otras puses, krievu valodas zinātāju skaits latviešu vidū nedaudz sarucis, īpaši tas jūtams pēdējo gadu laikā: ja 2003. gadā 83% savas krievu valodas zināšanas vērtēja kā labas, tad 2007. gadā krietni mazāk – 67% (6.zīm.). Vājākas krievu valodas zināšanas ir jauniešu vidū, vecuma grupā no 15-34 gadiem krievu valodu labi pārvalda 54%, visai vājas zināšanas ir 39% jauniešu, bet 7% krievu valodu nezina. Jāuzsver, ka pakāpeniski izlīdzinās valodu zināšanu asimetrija: 67% latviešu ir labas krievu valodas zināšanas, bet no cittautiešiem latviešu valodu labi pārzina 57%. Jauniešu grupā šo valodu zināšanu asimetrija jau mainījies pretējā virzienā, jo 74% nelatviešu jauniešu labi pārvalda latviešu valodu, bet no latviešu jauniešiem krievu valodu labi pārzina 54%.

Latviešu valodas zināšanu atestācija

Latviešu valodas atestāciju ir kārtājuši ap 40% no aptaujātajiem cittautiešiem. Starp aptaujātajiem nav bijuši gadījumi, kad atestācijas kārtošana beigusies neveiksmīgi. (7.1.zīm.). Uz augstāko valodas prasmju līmeni pārbaudījumu nokārtojuši 13%, uz vidējo - 18%, bet uz zemāko – 7%.

Augstākā līmeņa atestāciju biežāk ieguvuši sievietes, cilvēki ar augstāku izglītības līmeni un augstākiem ienākumiem, cilvēki līdz pensijas vecumam.

Latviešu valodas apguve

Galvenais latviešu valodas apguves līdzeklis ir skola. Puse aptaujāto (50%) minējuši, ka latviešu valodu iemācījušies skolā (*9.zīm.*). Tas, ka skolu minējuši 73% no jauniešiem, bet pārējās vecuma grupās krietni retāk (vecuma grupā 35-49 - 48%, bet no 50-74 vēl mazāk - 34%) liecina, ka izglītības sistēma pēc neatkarības atjaunošanas krietni sekmīgāk nodrošina latviešu valodas apguvi, nekā tas bija padomju laikā.

Savukārt valodas kursus biežāk apmeklē cilvēki ar augstāko izglītību (26%), bet retāk tie, kam ir nepabeigta augstākā izglītība (16%); salīdzinot ar vīriešiem (11%), biežāk kursus apmeklē sievietes (20%). Savukārt vīrieši biežāk valodu apgūst ikdienā, kontaktējoties latviski uz ielas vai veikalā. Uzņēmēji biežāk nekā citi latviešu valodu apguvuši darbā.

Kursu izmantošana latviešu valodas apguvei

Kopumā dažādus latviešu valodas kursus ir apmeklējuši 16% no visiem cittautiešiem (*9.zīm.*). Visbiežāk krievvalodīgie ir apmeklējuši *valodu skolu* kursus (36%), kā arī *kursus darba vietā* (kurus neorganizē LVAVA) - 24% no tiem, kas ir apmeklējuši kursus (*10.zīm.*). 7% no aptaujātajiem apmeklējuši LVAVA organizētos *LAT2 kursus*. Jāpiebilst, ka 2004. gadā LVAVA kursi bijuši populārāki (tos apmeklējuši 18%). Krietni biežāk nekā iepriekš apmeklēti *Naturalizācijas pārvaldes organizētie kursi* (2003. gadā - 3%, bet 2004. g. - 7%, 2007. gadā - 23%). Krievvalodīgie biežāk apmeklējuši arī individuālās nodarbības pie privātskolotājiem (attiecīgi 4% 2004. gadā un 13% 2007. gadā). Pēdējos gados populārākas kļuvas arī mācību programmas internetā.

Latviešu valodas vide

Kaut arī valodu vidē latviešu valoda atrodas spēcīgas konkurences apstākļos, 2007. gada aptaujas dati liecina, ka publiskajā sfērā pēdējā gada laikā valodu vide ir mainījies latviešu valodai par labu (*11.1.zīm.*). Jāuzsver, ka 2004. gadā 64% gadījumu *sadzīvē un uz ielas* ir tās situācijas un vietas, kur un kad krievvalodīgie visvairāk dzird latviešu valodu, bet 2007. gadā - 74%.

Retāk nekā sadzīvē, cittautieši latviešu valodu dzird masu medijos: radio – 56%, televīzijā – 64%. Tomēr jāuzsver, ka, salīdzinot ar iepriekšējo aptauju 2004. gadā, 2007. gada aptauja atklāj, ka manāmi pieaudzis to skaits, kas minējuši, ka latviešu valodu daudz dzird radio (2004. gadā - 36%) un televīzijā (2004 - 49%) (11.1.zīm.). Jāatzīmē, ka kopš pirmajām aptaujām deviņdesmito gadu vidū pastāvīgi ir mazinājusies latviešu valodas dzirdamība elektroniskajos masu medijos, bet 2007. gada aptauja atklāj zināmu pagriezienu. Tiesa, skaidrojumi aptaujā iegūtajiem datiem par latviešu valodas izplatību publiskajā telpā un, jo sevišķi, masu medijos varētu būt dažādi. Ņemot vērā jau iepriekš konstatēto, ka krievvalodīgo vidū pēdējo gadu laikā latviešu valodas zināšanas ir uzlabojušās, varam pieņemt, ka līdz ar valodas zināšanu uzlabošanu palielinās krievvalodīgo spējas *dzirdēt* latviešu valodu. Bet šie dati neļauj izdarīt secinājumus par to, ka samazinās masu mediju izmantošana citās, tai skaitā krievu valodā.

Vismazāk latviešu valodu televīzijā dzird Rīgā dzīvojošie nelatvieši: puse no viņiem (50%) atzīst, ka televīzijā latviešu valodu dzird *maz* vai *nemaz*. Pat Latgalē to skaits, kas *maz* vai *nemaz* dzird latviešu valodu televīzijā, ir krietni mazāks (34%). Līdzīgi arī radio latviešu valodu vismazāk dzird rīdzinieki (56% dzird *maz* vai *nemaz*), bet Latgalē tādu ir 43%. Šie dati mudina domāt, cittautieši Rīgā daudz lielākā mērā nekā citviet Latvijā masu medijus skatās/klausās citās valodās.

2007. gada aptaujas dati liecina, ka arī darba kolektīvos pēdējos gados pieaugusi latviešu valodas loma: 65% aptaujāto krievvalodīgo apgalvo, ka darba kolektīvā dzird latviešu valodu. Tas ir vairāk nekā jebkad agrāk, ja salīdzinām aptaujas datus, kas iegūti kopš 1996. gada.

Kā veicināt latviešu valodas vidi cittautiešiem?

Gan latvieši, gan cittautieši uzskata, ka vislabākais veids, kā veicināt latviešu valodas vidi cittautiešiem, ir runāt ar viņiem latviski (attiecīgi 53% un 44%) (12.zīm.). Bez tam cittautieši min arī nepieciešamību uzlabot valodas mācīšanu skolā, tai skaitā ar bilingvālās mācīšanas metodi (42%), daudzi min arī bezmaksas vai lētus latviešu valodas kursus (40%). Savukārt latvieši biežāk uzsver to, ka cittautiešiem pašiem būtu jāizrāda iniciatīva iesaistīties latviešu vidē un censties runāt latviski (39%).

Latviešu valodas zināšanu pietiekamība un uzlabošana

Līdzīgi kā 2004. gadā arī 2007. gada aptaujas dati liecina, ka pieaudzis to skaits, kas savas latviešu valodas zināšanas vērtē kā pietiekošas. Sprotami, ka tie, kam ir vājākas latviešu valodas zināšanas, retāk tās vērtē kā pietiekamas (13.zīm.). No tiem, kam ir ļoti vājas zināšanas, tikai 12% uzskata tās par pietiekamām. No aptaujātajiem ar zemāko valodu zināšanu pakāpi 35% atzīst, ka zināšanas ir pietiekamas. Bet ar vidējo pakāpi - 81%.

Kopumā 42% uzskata, ka latviešu valodas zināšanas viņiem vēl būtu jāpapildina (14.1.zīm.). Sprotami, ka grupās ar vidējo un augstāko zināšanu līmeni ir mazāks to skaits, kas vēlas zināšanas uzlabot.

Jāuzsver, ka vecumā no 15 līdz 50 gadiem puse (50%) aptaujāto vēlētos uzlabot savas latviešu valodas zināšanas (14.2.zīm.).

Pie iemesliem, kādēļ nevēlas uzlabot latviešu valodas zināšanas, visbiežāk tiek minēts, ka valodas zināšanas jau ir pietiekamas (51%) (15.zīm.). Jāatzīmē, ka 11% uzskata, ka latviešu valodas zināšanas nebūs vajadzīgas.

Vēlamie latviešu valodas apguves veidi

Kā labāko veidu latviešu valodas apguvei cittautieši visbiežāk min latviešu valodas kursus (49%), daudziem pievilcīgi liekas arī privātskolotāju pakalpojumi (31%), mazāk populāras ir mācību grāmatas un programmas TV (17%), mācību programmas internetā (19%), vēl mazāk pievilcīgas šķiet audio un videokasetes (5-6%), kompaktdiski (4%). (16.1.zīm.).

Naudas summa, ko cittautieši būtu gatavi maksāt par latviešu valodas kursiem, kopš 1996. gada ir bijusi visai stabila, ap Ls 14, tiesa, pēdējo gadu laikā šī summa ir nedaudz pieaugusi: ja 2004. gadā cilvēki bija gatavi maksāt Ls 14 par kursiem, tad 2007. gadā tā ir palielinājusies līdz 19 latiem (17.2.zīm.).

Informētība par tālmācību

Atbilstoši aptauju datiem ar katru gadu informētība par tālmācību pieaug: ja 2000. gadā 17% aptaujāto zināja, kas ir tālmācība, tad 2007.gadā to zināja jau 47%

(18.zīm.). To, ka tālmācības kursi viņiem varētu būt lietderīgi, atzīst 23% cittautiešu, 61% šādu iespēju noliedz, bet 16% nav snieguši konkrētu atbildi (19.zīm.). Tālmācību biežāk vēlētos izmantot rīdzinieki, kā arī Latgales iedzīvotāji.

Grūtības latviešu valodas apguvē

Pakāpeniski mazinās to skaits, kas jūt kādas noteiktas grūtības latviešu valodas apguvē: 1996. gadā tādu bija 56%, 2007. gadā – 33% (20.zīm.). Tas nozīmē, ka latviešu valoda cittautiešiem kļūst tuvāka, sasniedzamāka. Kā šķēršļi latviešu valodas apguvei visbiežāk tiek minēti tādi iemesli kā vecums (33%), latviešu valodas praktiskas pielietošanas iespēju trūkums (24%), psiholoģiskās barjeras pārvarēšanas grūtības (24%), sarežģīta gramatika (19%), sarežģīta valoda (17%), laika trūkums (17%), vāja atmiņa (15%), finansiālās grūtības (8%) (21.zīm.).

Prese, radio, televīzija latviešu valodā

Aptauju dati liecina, ka jaunās tūkstošgades pirmajos gados visu latviešu masu mediju izmantošana krievvalodīgo vidū pakāpeniski mazinājās, to varēja teikt gan par televīziju (2002. gadā 82%, 2004. gadā 72%), gan laikrakstiem (2002. gadā 45%, 2004. gadā 35%), kā arī žurnāliem (2002. gadā 34%, 2004. gadā 27%), vienīgi radio klausīšanās bija palikusi bez izmaiņām (22.zīm.). Taču 2007. gada aptaujas dati liecina, ka pēdējo triju gadu laikā latviešu masu mediju popularitāte krievvalodīgo vidū saglabājusi iepriekšējās pozīcijas.

Raksturojot atsevišķas iedzīvotāju grupas, jāuzsver, ka visus no minētajiem masu medijiem Rīgā dzīvojošie cittautieši izmanto mazāk, salīdzinot ar citās pilsētās, kā arī laukos dzīvojošajiem.

No latviešu žurnāliem krievvalodīgo vidū populārākie ir „Privātā Dzīve” (lasa 17% no cittautiešiem), „Ieva” (11%), „Santa” (8%), „Cosmopolitan” (7%) un „Mūsmājas” (6%) (23.zīm.).

No laikrakstiem latviešu valodā cittautiešu vidū populārākie ir vietējie rajonu laikraksti (19%), „Diena” (16%), „5 min” (latviski) (12%), „Neatkarīgā Rīta Avīze” (8%), „Vakara Ziņas” (7%), „Rīgas Santīms” (6%), „Latvijas Avīze” (5%) (24.zīm.).

No TV kanāliem, kas raida latviski, cittautieši visvairāk skatās LNT (36%), TV3 (26%), mazāk populāras ir LTV 1 (14%) un LTV 7 (14%), TV5 Rīga (12%) un reģionālie kanāli (6%) (25.zīm.).

No TV raidījumiem cittautieši visbiežāk skatās mākslas filmas, seriālus (39%), ziņas (18%), spēles (13%), izklaidējošus, humora raidījumus (9%), sporta raidījumus (7%) (25.zīm.).

No ziņu raidījumiem populārākie ir: LNT ziņas, ko skatās 29% no krievvalodīgajiem, un Panorāma (18%).

No latviski raidošām radiostacijām populārākās cittautiešu vidū ir Radio SWH (21%), Radio Skonto (19%), Latvijas Radio 2 (16%), Star FM (13%), Latvijas Radio 1 (8%), European Hit Radio (6%) (26.zīm.).

Runājot par faktoriem, kas krievvalodīgajiem traucē lietot masu medijus latviski, redzam, ka dažu faktoru nozīmīgums mazinās, piemēram, *nepietiekamas latviešu valodas zināšanas, naudas līdzekļu trūkums*, taču pieaug kāda cita faktora nozīmīgums, un tā ir *personīgā pārlicība*, kas kavē latvisko masu mediju izmantošanu (28.zīm.).

Dažādu valodu nozīmīgums Latvijā

Visu Latvijas iedzīvotāju skatījumā latviešu valodas statuss ir stabils un plaši atzīts: 96% Latvijas iedzīvotāju uzskata, ka katram Latvijas iedzīvotājam ir svarīgi zināt latviešu valodu (30.1.zīm.). Arī angļu un krievu valodas nozīmīgums ir ļoti augsts: 81% domā, ka Latvijas iedzīvotājiem vajadzētu zināt angļu valodu, un 79% uzskata, ka ir svarīgi brīvi pārzināt krievu valodu.

Ja aplūkojam valodu nozīmīgumu pa tautībām, redzam, ka gan latvieši, gan krievvalodīgie uzskata, ka katram Latvijas iedzīvotājam ir jāzina latviešu valoda: šo viedokli atbalsta 98%, latviešu un 91% cittautiešu (30.2.zīm.). Taču attieksmē pret krievu valodu latviešu un krievvalodīgo vidū atšķirība ir visai būtiska: no latviešiem 70% atzīst krievu valodas nozīmīgumu, no cittautiešiem – 92% (30.3.zīm.).

Interesanti, ka, sākot no 2002. gada pakāpeniski katru gadu ir pieaudzis gan to latviešu skaits, kas uzskata, ka visiem Latvijas iedzīvotājiem ir svarīgi zināt krievu valodu (2002. gadā – 56%, bet 2007. gadā 70%), gan to krievvalodīgo skaits, kas atbalsta latviešu valodas zināšanu nepieciešamību (2002. gadā 87%, bet 2007. gadā 91%). Šo datu interpretācija nevarētu būt viennozīmīga, no vienas puses, tie liecina

par valodu konkurenci, jo iedzīvotājiem šķiet, ka ir svarīgi zināt gan krievu, gan latviešu valodu, bet, no otras puses, šie dati mudina izteikt hipotēzi par valodu uztveres tolerances pieaugumu, jo abu etnolingvistisko grupu piederīgo vidū vērojama pieaugoša tendence atzīt otras valodas nozīmīgumu.

Arī angļu valodas nozīmīgums Latvijā ir augsts: 84% latviešu un 77% krievvalodīgo uzskata, ka to apgūt ir svarīgi (30.4.zīm.). Šajā ziņā abās valodu grupās valda vienprātība.

Latviešu valoda mazākumtautību skolās

87% aptaujāto latviešu un puse (51%) krievvalodīgo atbalsta mācību priekšmetu pasniegšanu latviski mazākumtautību skolās. Aplūkojot krievvalodīgo atbildes atkarībā no latviešu valodas zināšanu pakāpes, pamanām, ka pieaugot latviešu valodas zināšanu līmenim, pieaug atbalsts priekšmetu apguvei latviski. Tiesa, to vecāku viedoklis, kam ir augstākais latviešu valodas zināšanu līmenis, ir vairāk polarizēts. Viņu vidū ir vienlīdz izplatīti viedokļi gan „par”, gan „pret” priekšmetu apguvi latviski.

Skolas izvēle bērniem

2007. gada aptaujas dati liecina, ka pieaug to mazākumtautību vecāku skaits, kas bērniem izvēlas skolas ar latviešu mācību valodu (2004. gadā - 31%, bet 2007. gadā jau tuvu pusei krievvalodīgo vecāku – 49% bērni apmeklēja latviešu skolas). Savukārt skolās ar bilingvālu apmācību 2004. gadā mācījās 68%, bet 2007. gadā – 52% krievvalodīgo vecāku bērni (32.zīm.). Biežāk latviešu skolas saviem bērniem izvēlas vecāki, kam pašiem ir labas latviešu valodas zināšanas.

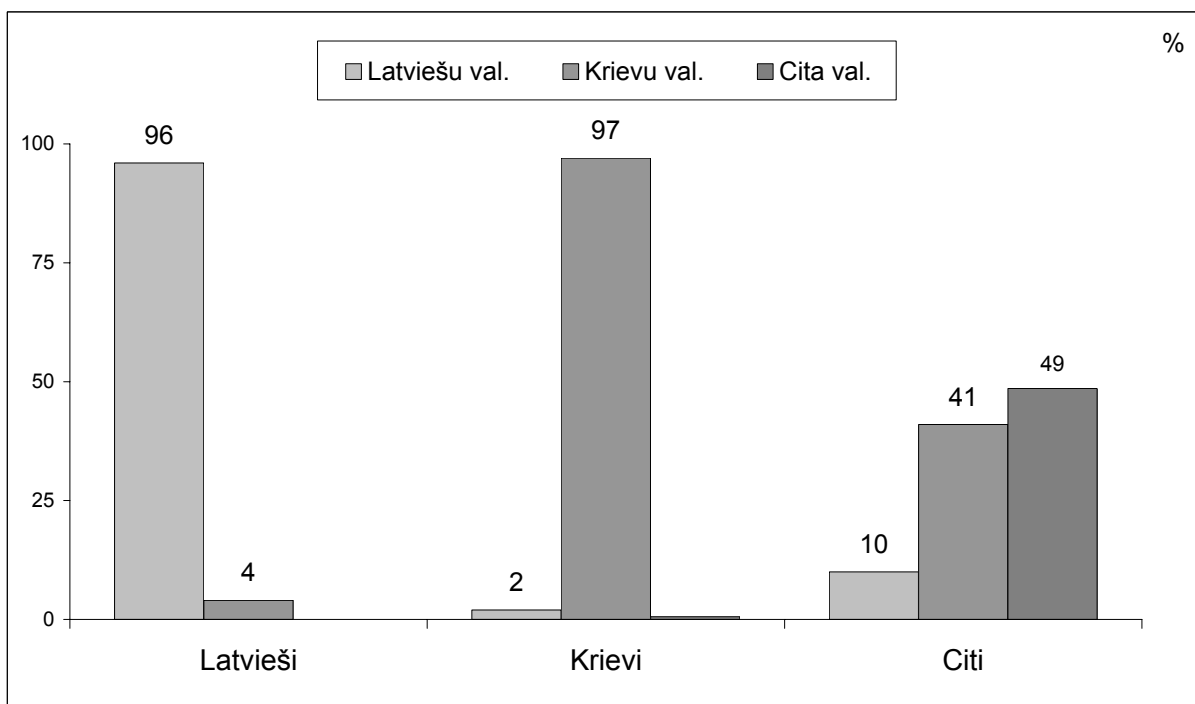
Motīvi, kāpēc vecāki izvēlas bērniem latviešu skolas, ir šādi: *lai viņi labāk apgūtu gan latviešu, gan dzimto valodu, lai viņiem nebūtu problēmu ar latviešu valodu (33.zīm.). Šajā aptaujā biežāk nekā 2004. gadā minēts arguments, ka skola latviešu valodā piedāvā labāku izglītības kvalitāti. (33.zīm.).*

Krievu skolu izvēles motivācija pamatota gan ar vēlmi lai bērns pārvaldītu gan latviešu, gan krievu valodu, gan balstoties uz sadzīves apsvērumiem (33.zīm.).

Grafiki


DZIMTĀ VALODA

1.1. Kāda ir Jūsu dzimtā valoda?



BAZE: visi respondenti, n=2000

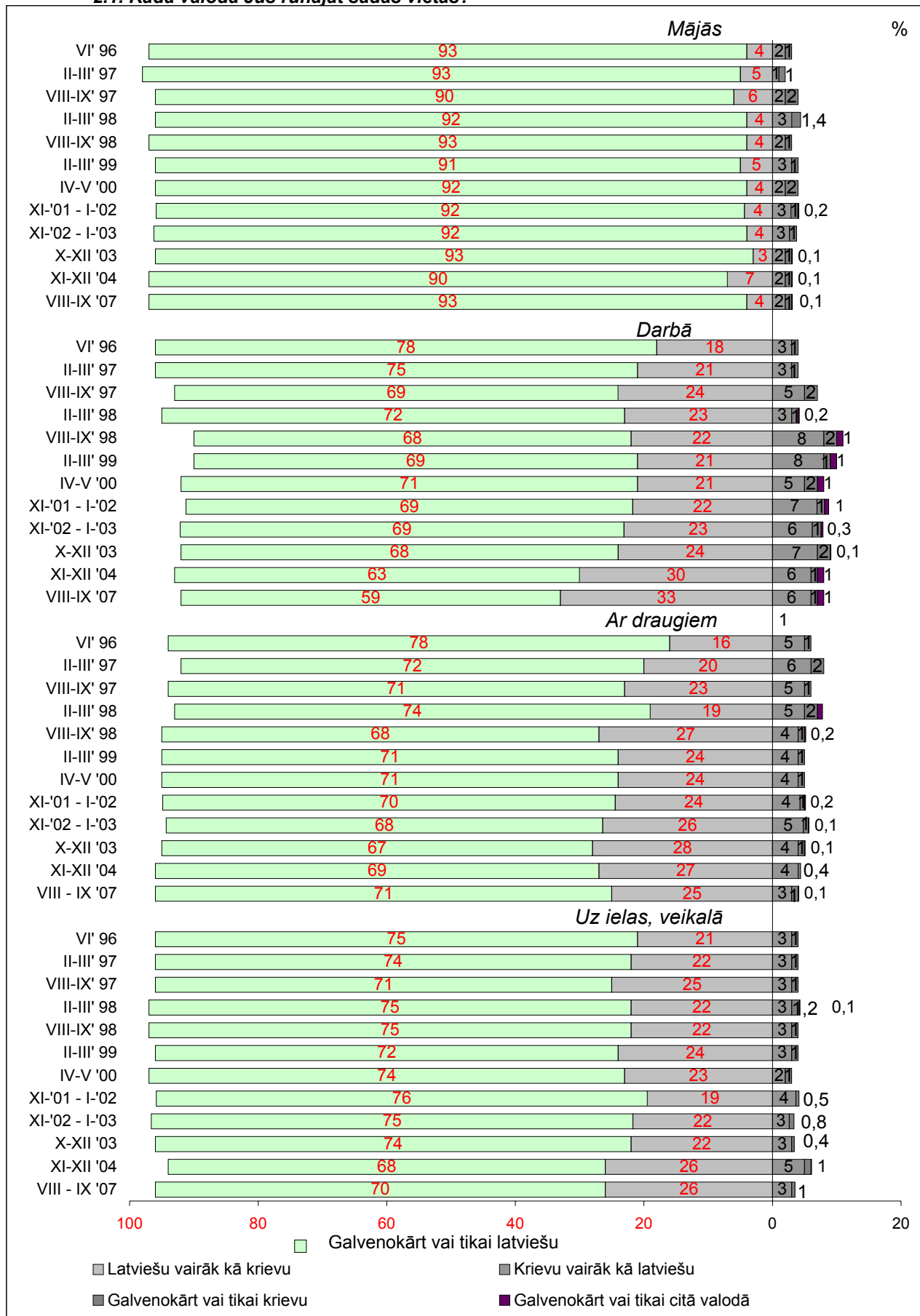
1.2. Cittautiešu (nav latvieši un nav krievi) dzimtā valoda



BĀZE: respondenti, kuri nav ne latvieši, ne krievi

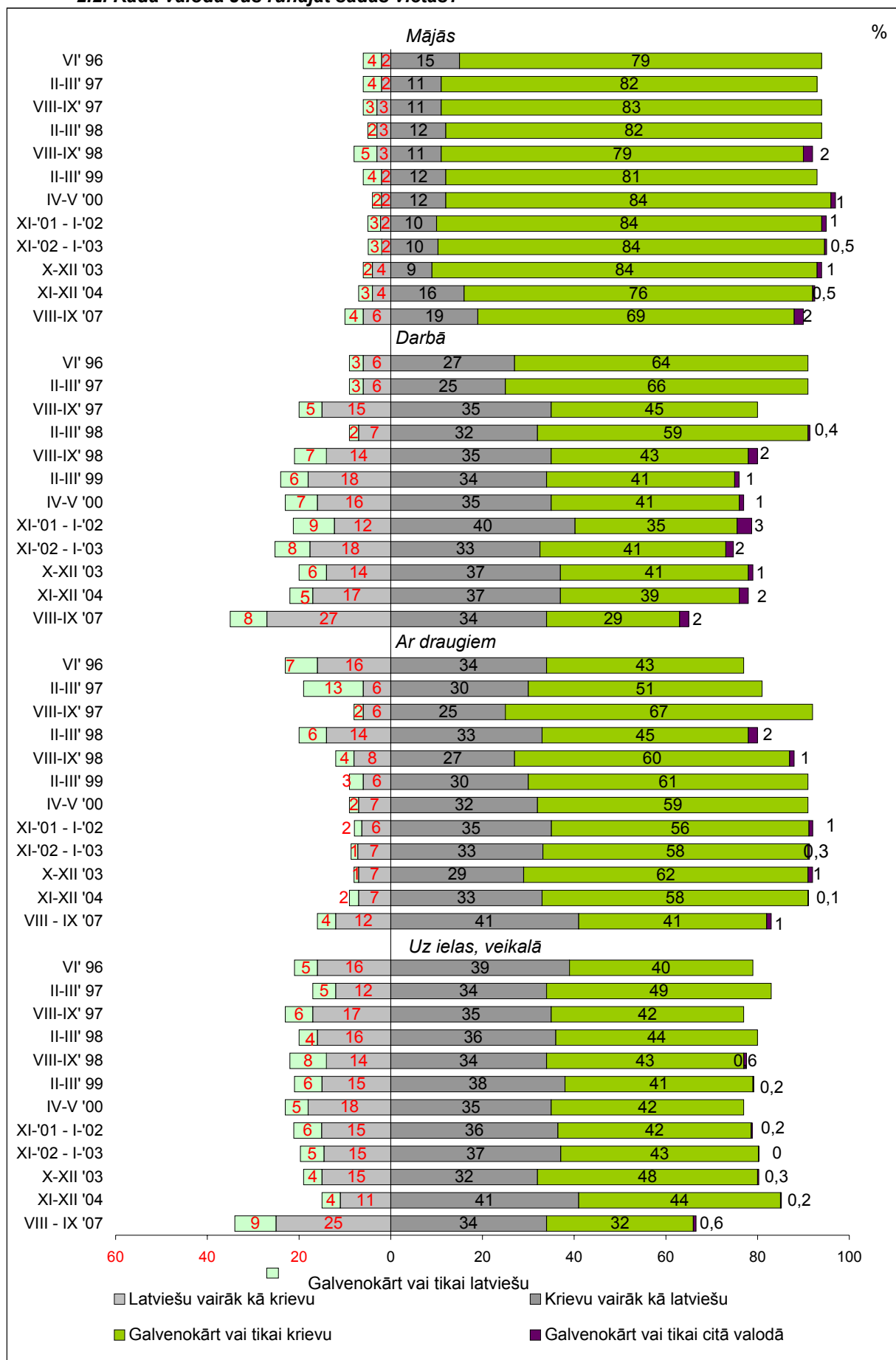
VALODU LIETOŠANA

2.1. Kādā valodā Jūs runājat šādās vietās?



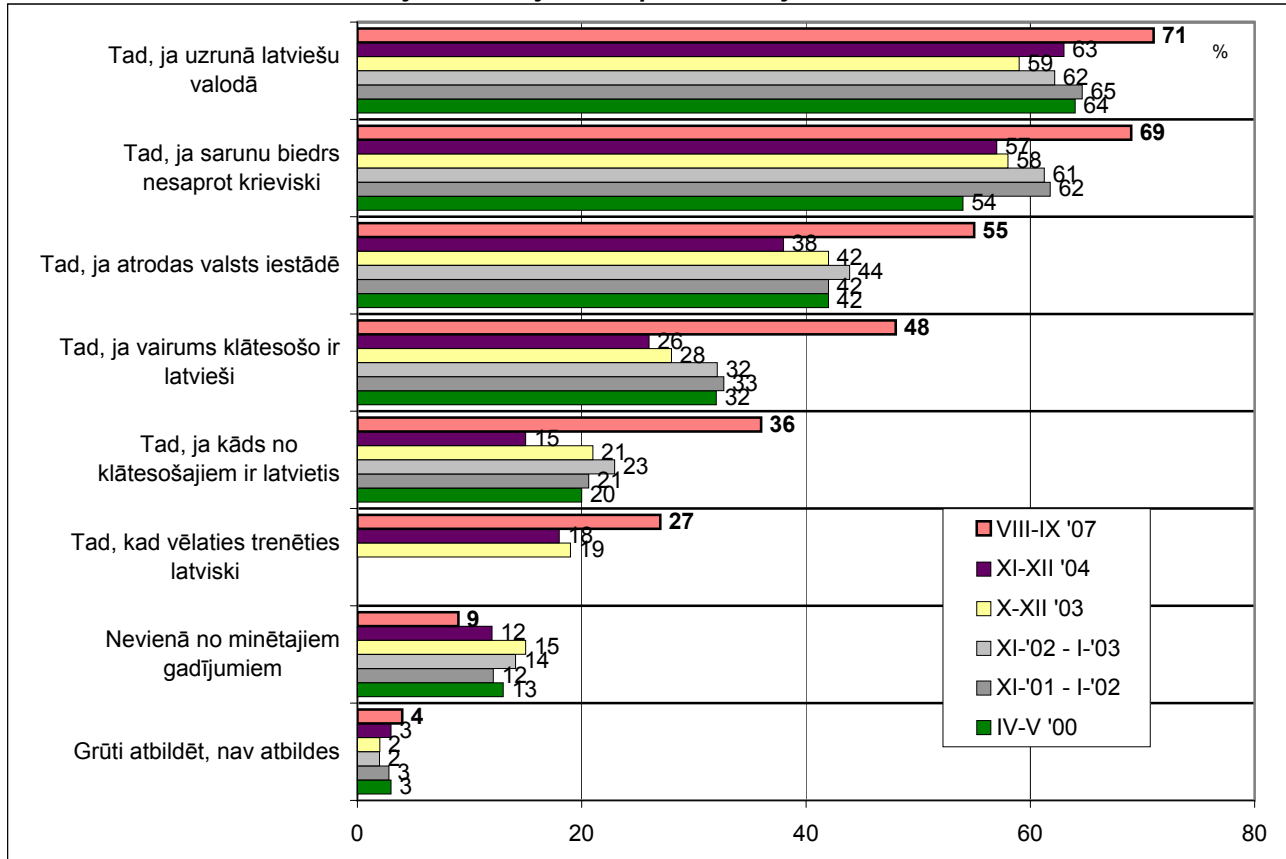
BĀZE: respondenti, kuru dzimtā valoda ir latviešu, n=1370

2.2. Kādā valodā Jūs runājat šādās vietās?



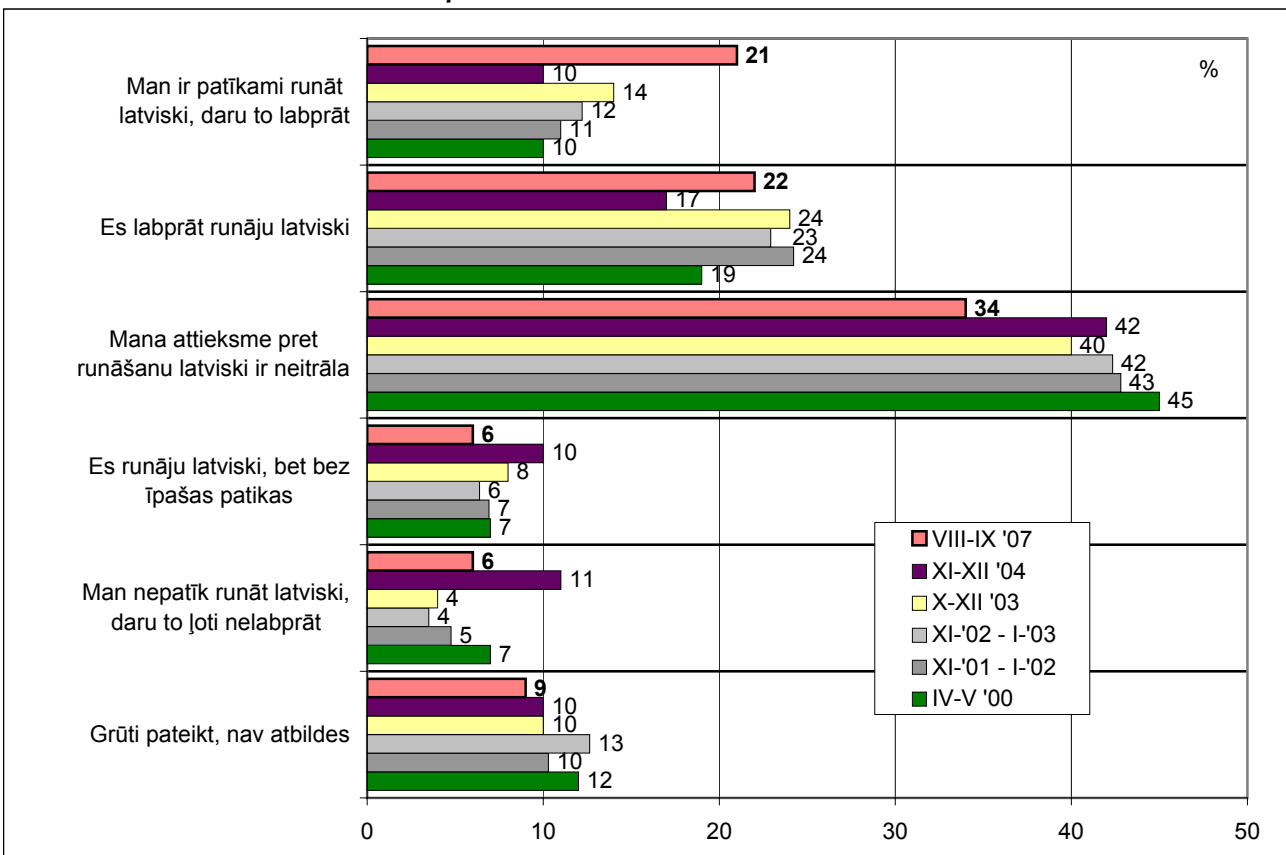
BĀZE: visi respondenti, kuru dzimtā valoda ir krievu, n=569

3. Sakiet, lūdzu, kurās no minētajām situācijām Jūs parasti lietojat latviešu valodu?



BĀZE: visi respondenti, kuru dzimtā valoda nav latviešu, n=627
vairāku atbilžu jautājums, % summa >100

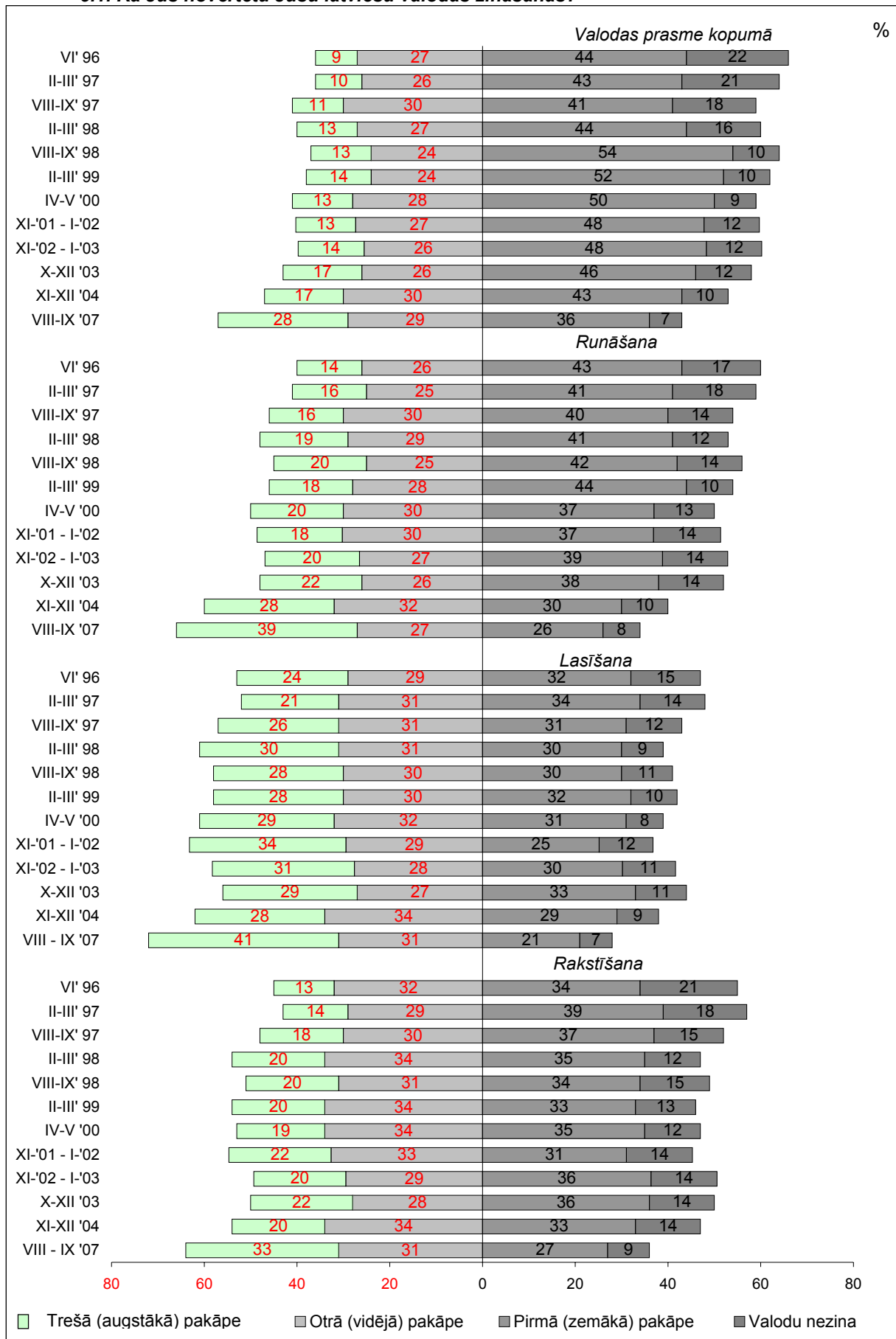
4. Kā Jūs raksturotu savu attieksmi pret runāšanu latviski?



BĀZE: visi respondenti, kuru dzimtā valoda nav latviešu, n=627

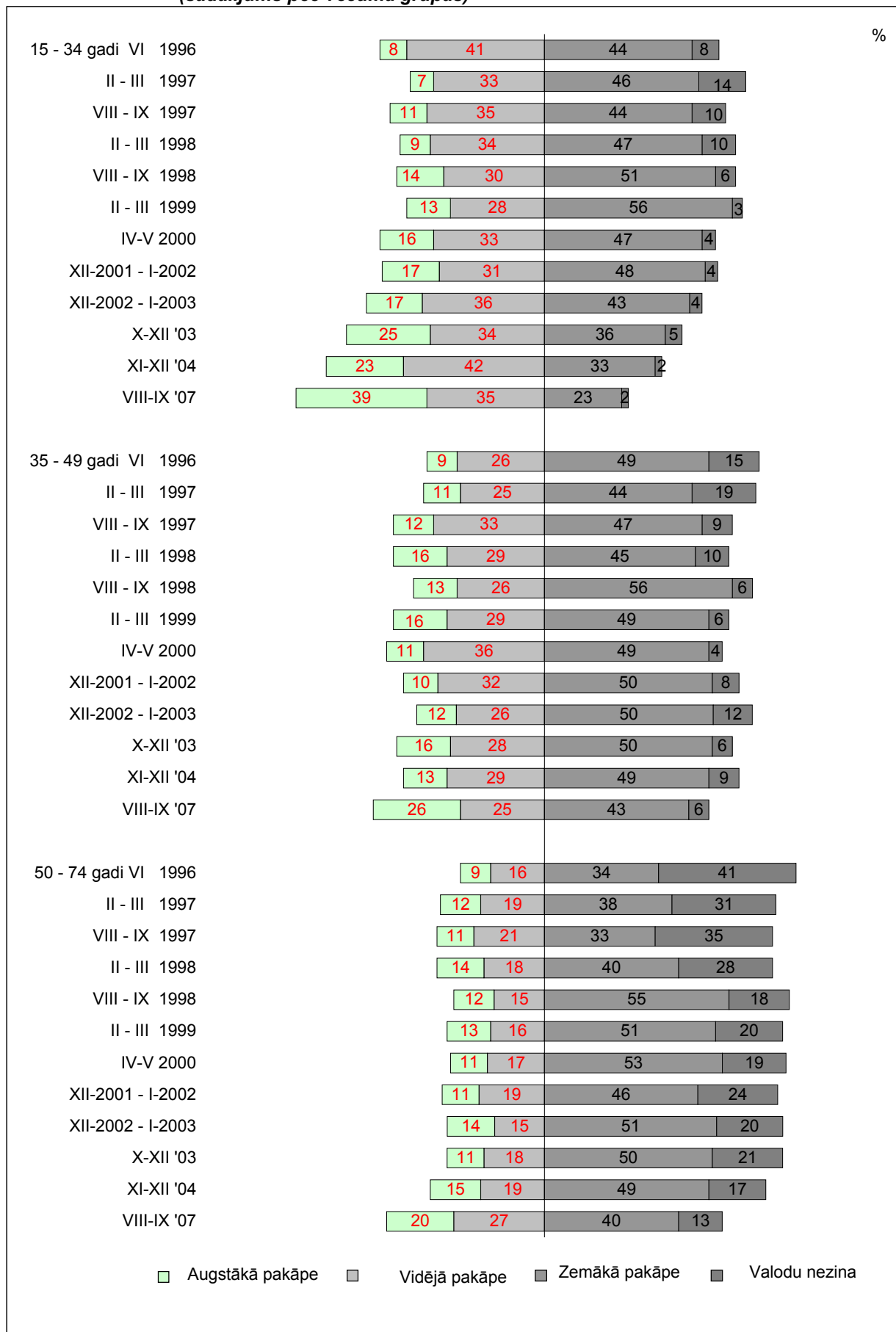
VALODU ZINĀŠANAS

5.1. Kā Jūs novērtētu Jūsu latviešu valodas zināšanas?



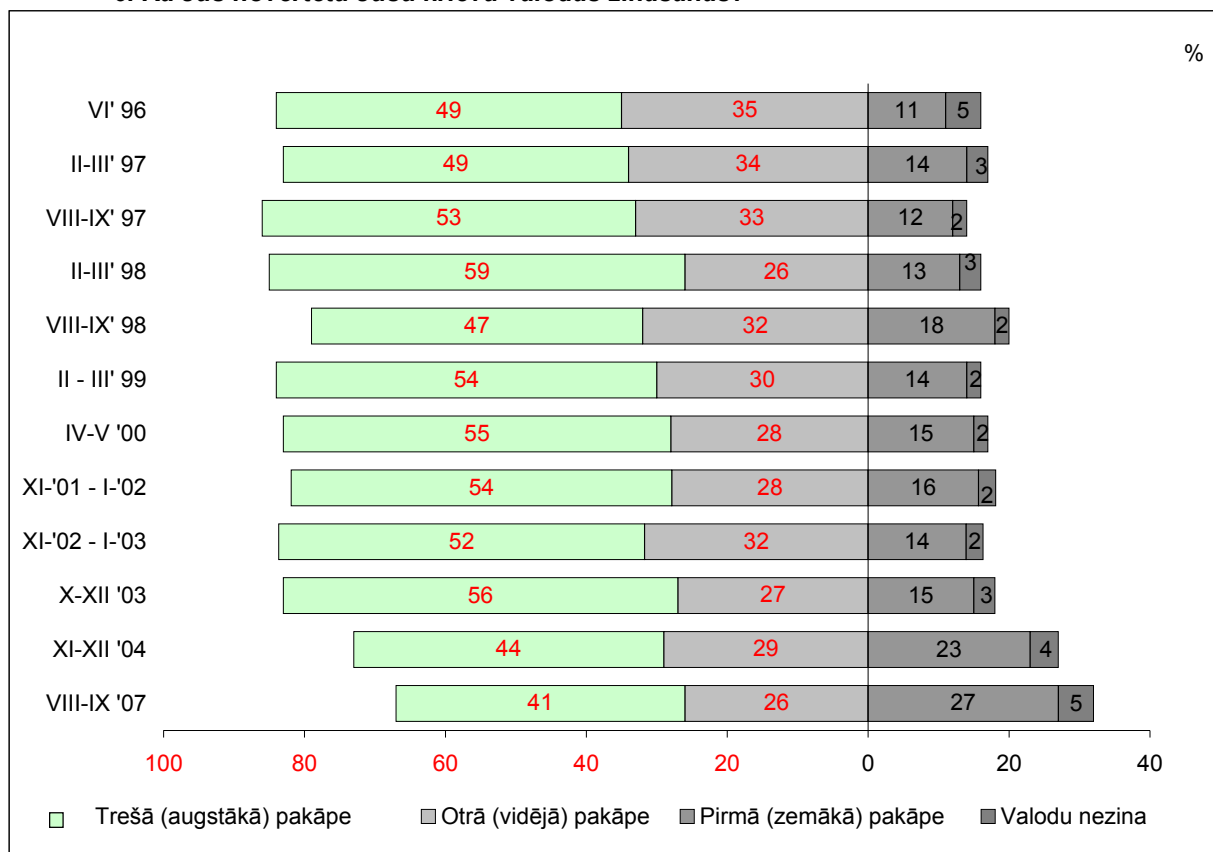
BĀZE: visi respondenti, kuru dzimtā valoda nav latviešu, n=627

5.2. Kā Jūs novērtētu savas latviešu valodas zināšanas?
(sadalījums pēc vecuma grupas)



BĀZE: visi respondenti, kuru dzimtā valoda nav latviešu, n=627

6. Kā Jūs novērtētu Jūsu krievu valodas zināšanas?

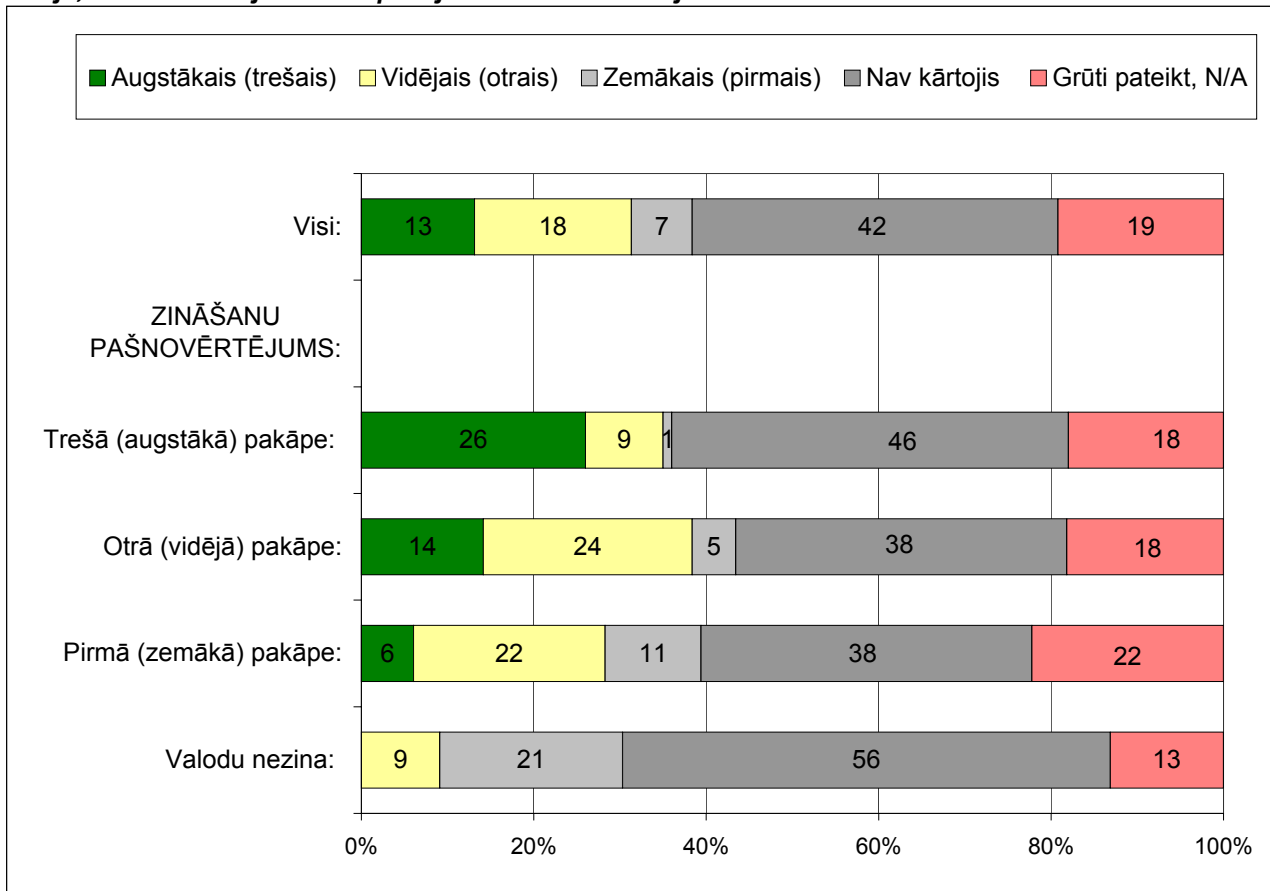


BĀZE: visi respondenti, kuru dzimtā valoda ir latviešu, n=1370

LATVIEŠU VALODAS ZINĀŠANU ATESTĀCIJA

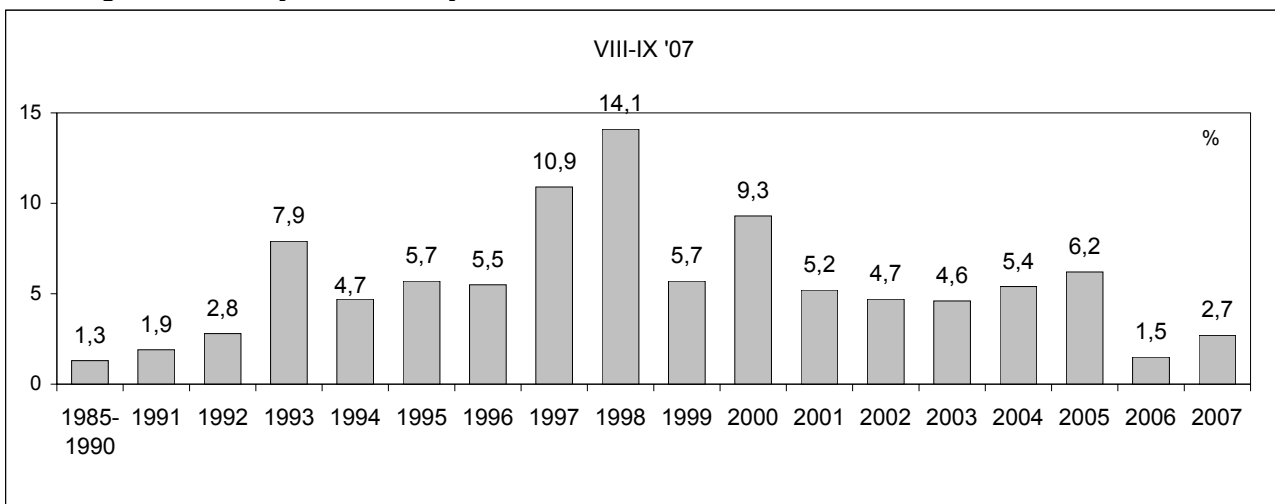
7. Vai Jūs esat kārtojis atestāciju latviešu valodā?

Ja jā, kādu atestācijas līmeni pēdējā reizē Jūs nokārtojāt?



BĀZE: visi respondenti, kuru dzimtā valoda nav latviešu, n=627

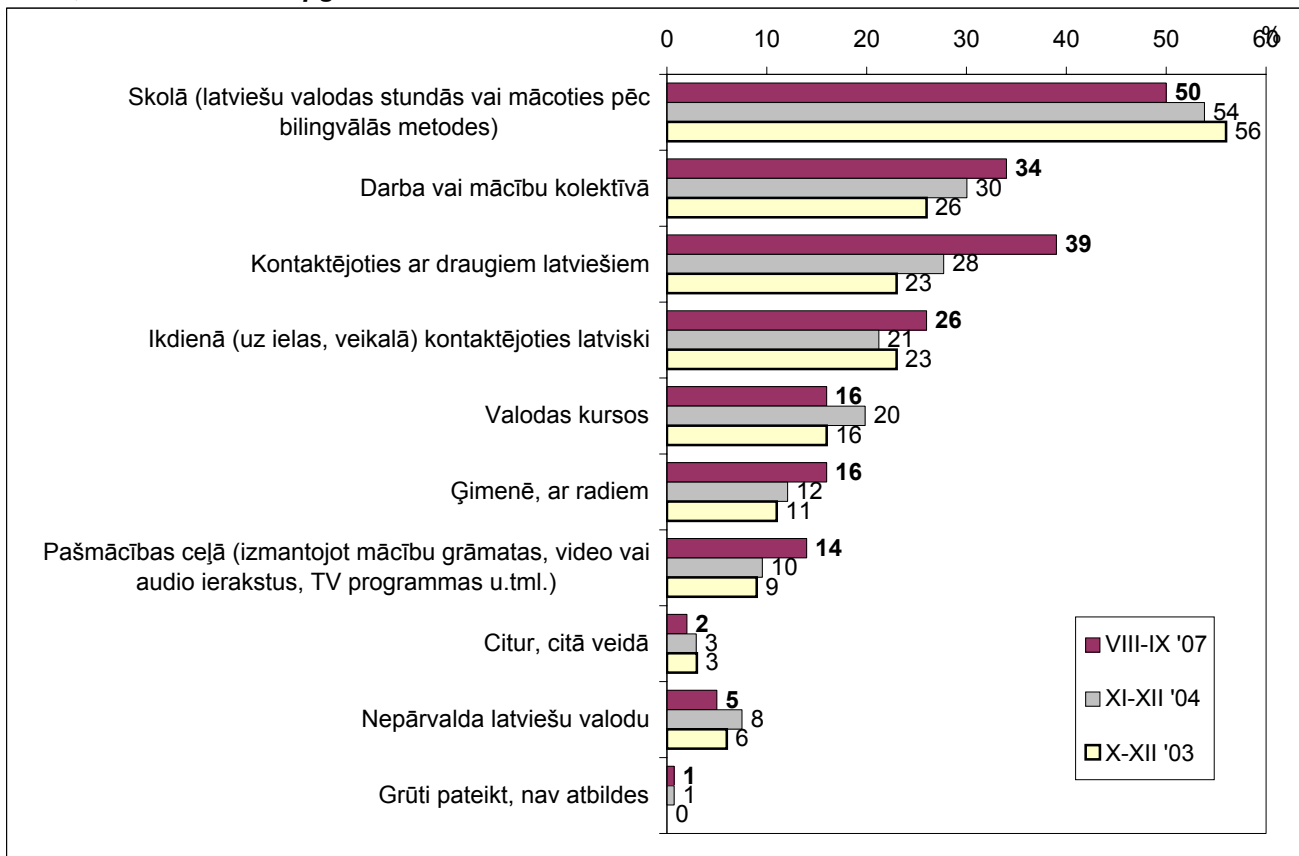
8. Kurā gadā Jūs kārtojāt šo atestāciju?



BĀZE: visi respondenti, kuru dzimtā valoda nav latviešu, kuri ir kārtājuši atestāciju, un sniedza noteiktu atbildi, n=236

LATVIEŠU VALODAS APGUVĒ

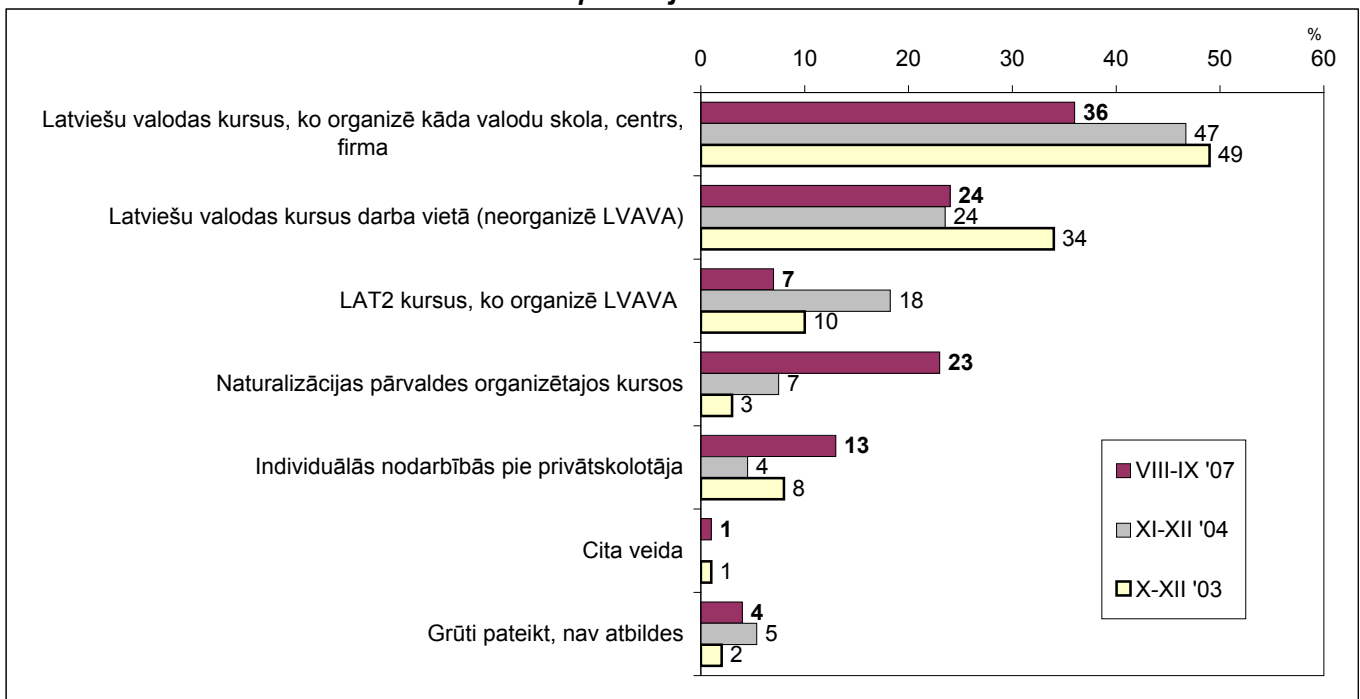
9. Kur, kādā veidā Jūs apgūvat latviešu valodu?



BĀZE: visi respondenti, kuru dzimtā valoda nav latviešu, X-XII '03 - n=842, XI-XII '04 - n=849, VIII-IX '07 - n=627

vairāku atbilžu jautājums, % summa >100

10. Kāda veida latviešu valodas kursus Jūs apmeklējat/-āt?

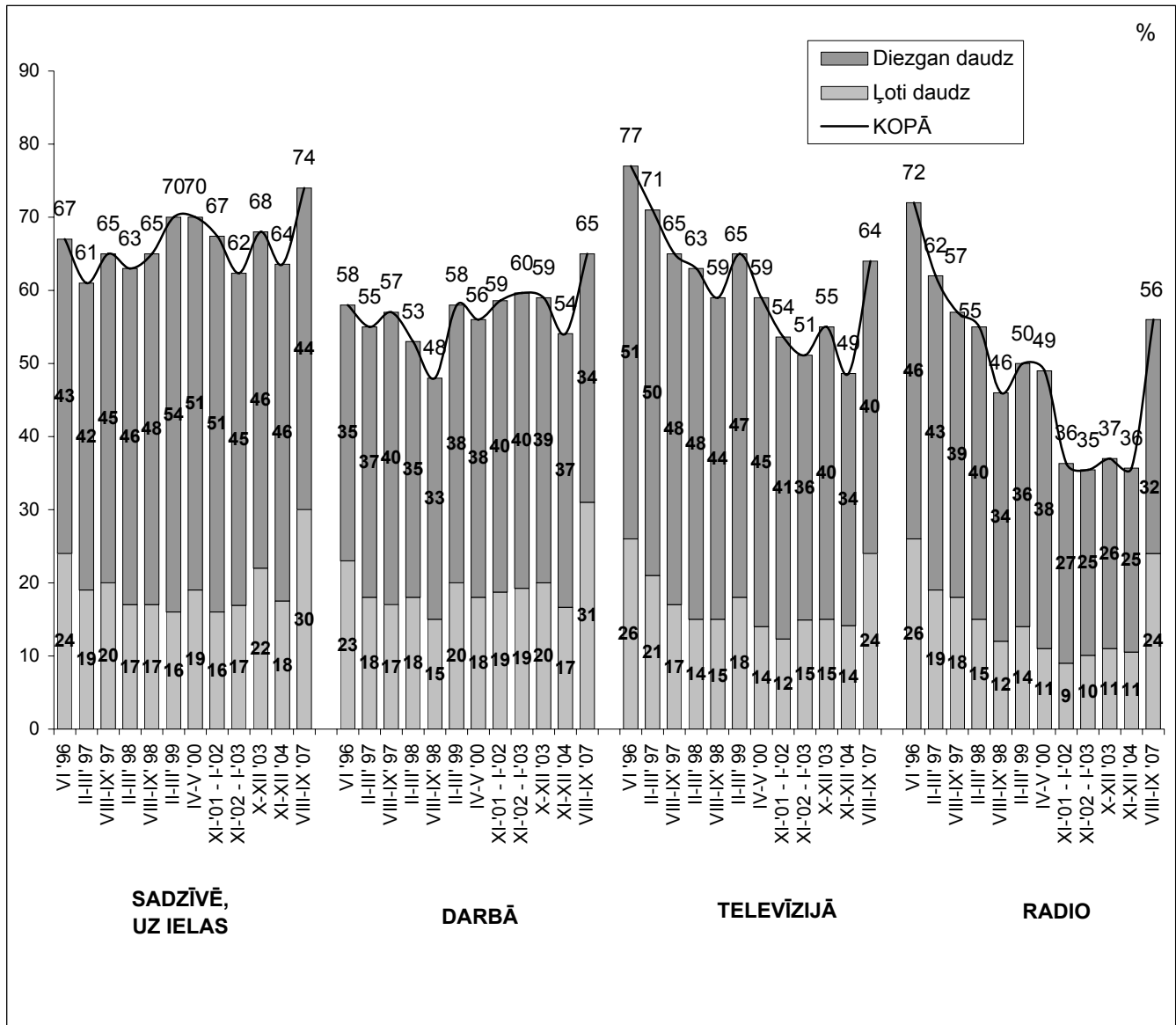


BĀZE: respondenti, kuri latviešu valodu apguva kursus, X-XII '03 - n=126, XI-XII '04 - n=170, VIII-IX '07 - n=100

vairāku atbilžu jautājums, % summa >100

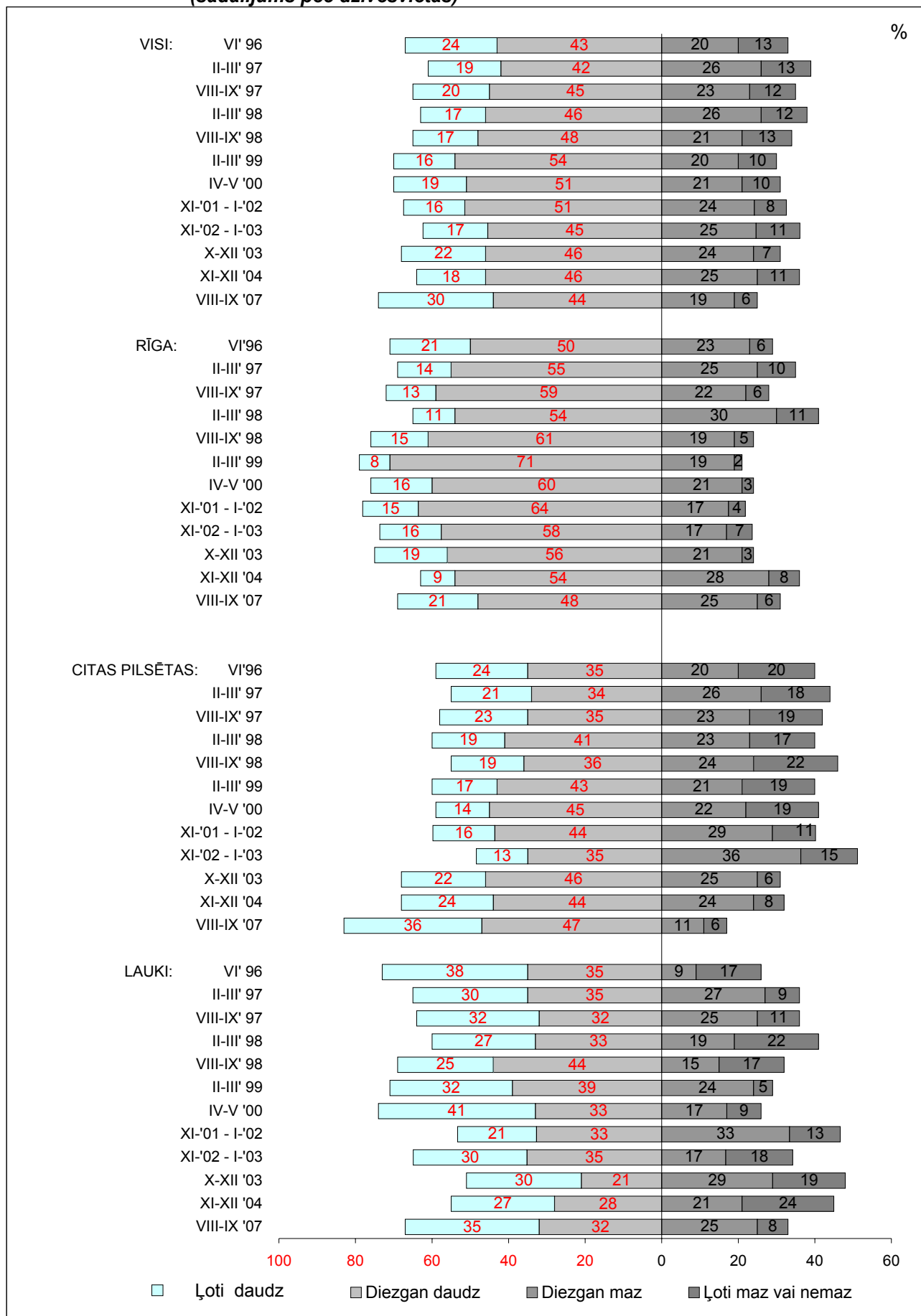
VALODU VIDE

11.1. Cik daudz Jūs dzirdat latviešu valodu šādās vietās?



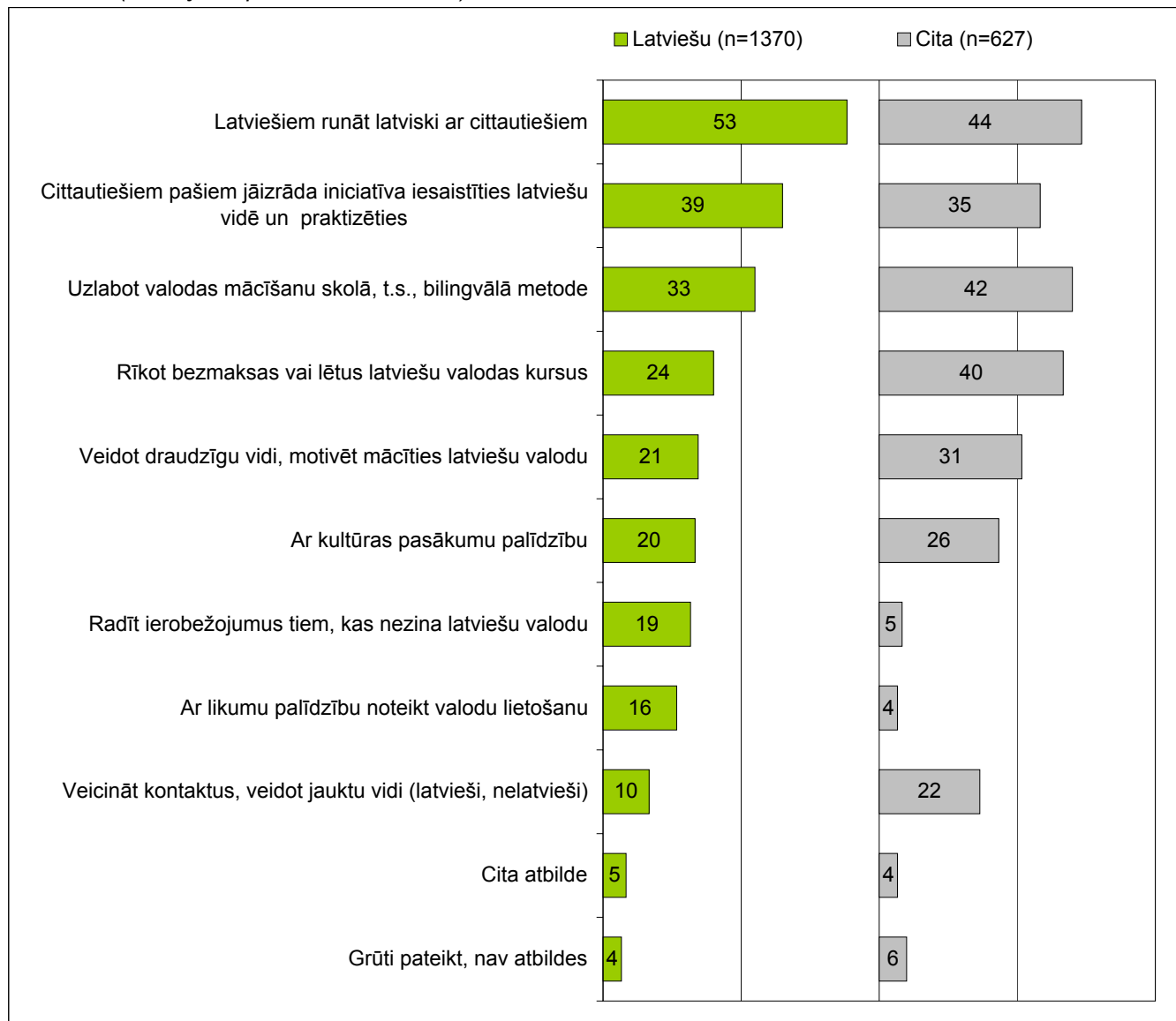
BĀZE: visi respondenti, kuru dzimtā valoda nav latviešu, n=627

11.2. Cik daudz Jūs dzirdat latviešu valodu sadzīvē, uz ielas? (sadalījums pēc dzīvesvietas)



BĀZE: visi respondenti, kuru dzimtā valoda nav latviešu, n=627

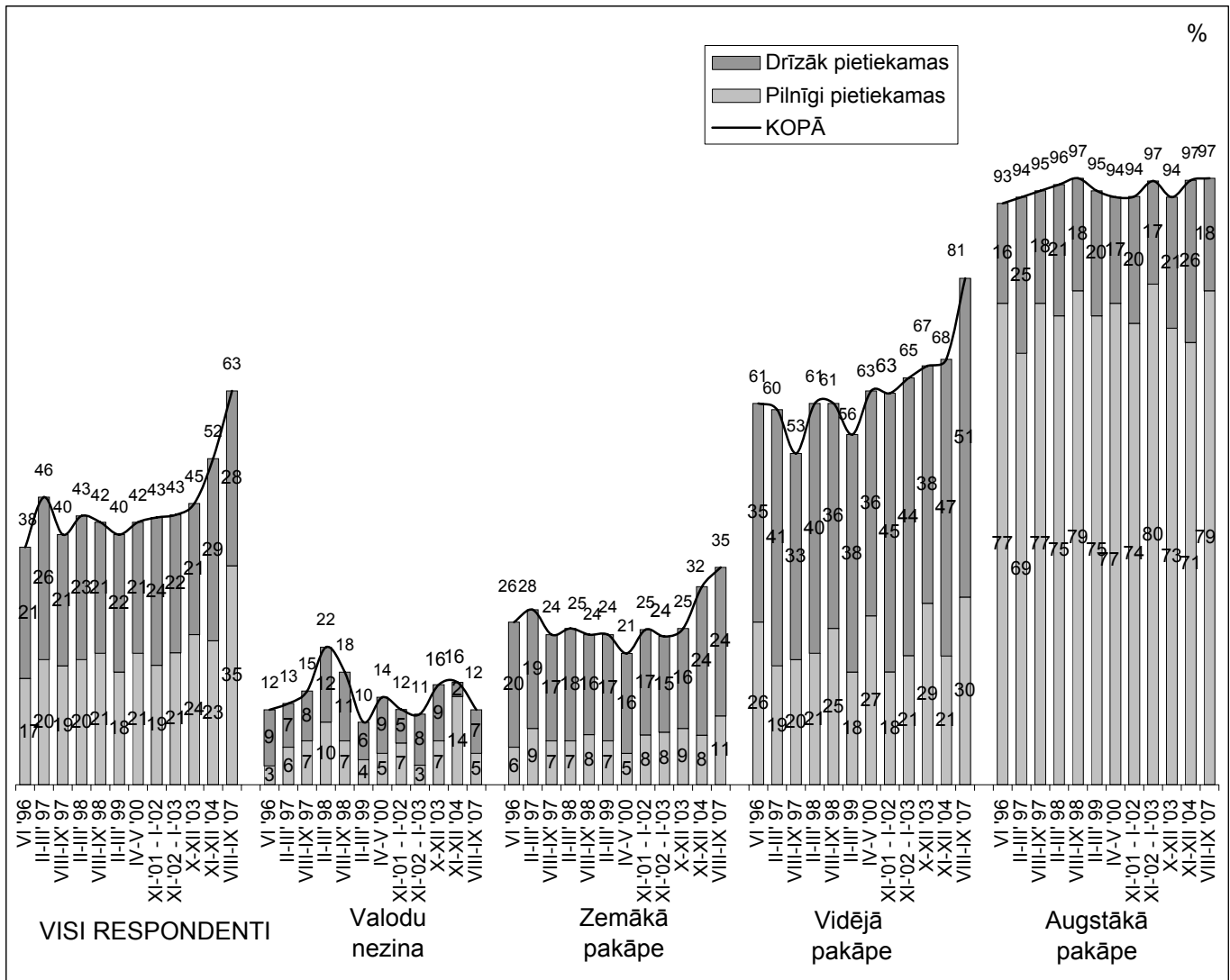
12. Kā, pēc Jūsu domām, ir iespējams veicināt latviešu valodas vidi cittautiešiem?
(sadalījums pēc dzimtās valodas)



*BĀZE: visi respondenti
vairāku atbilžu jautājums, % summa >100*

VALODAS ZINĀŠANU PIETIEKAMĪBA

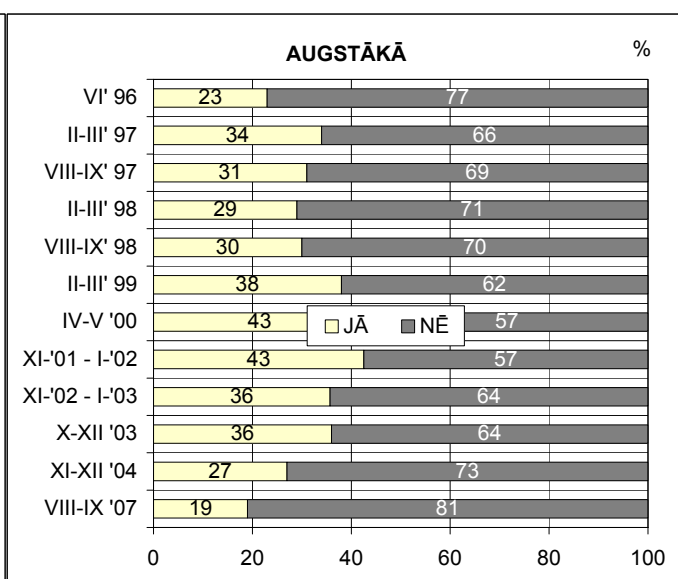
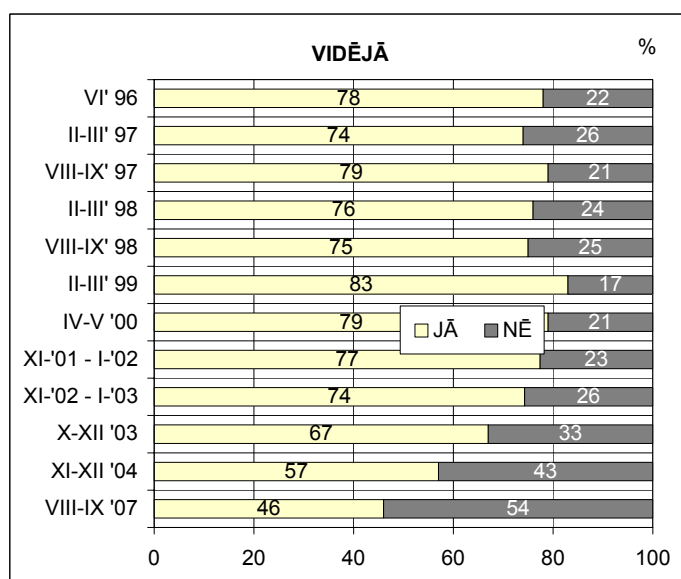
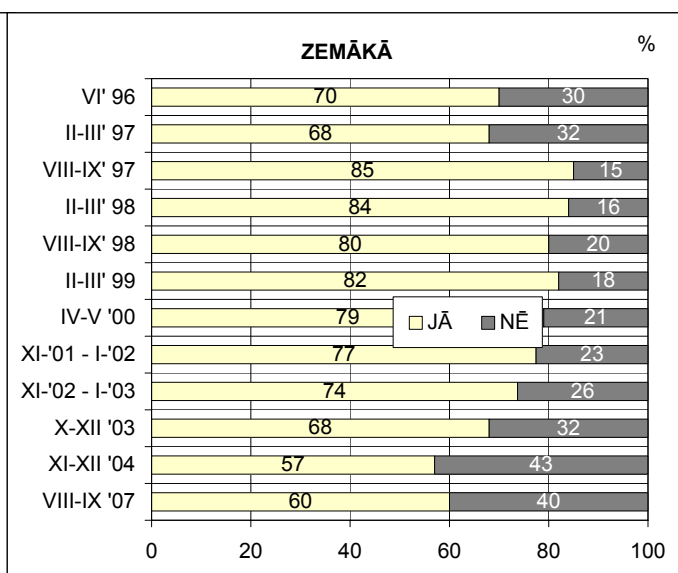
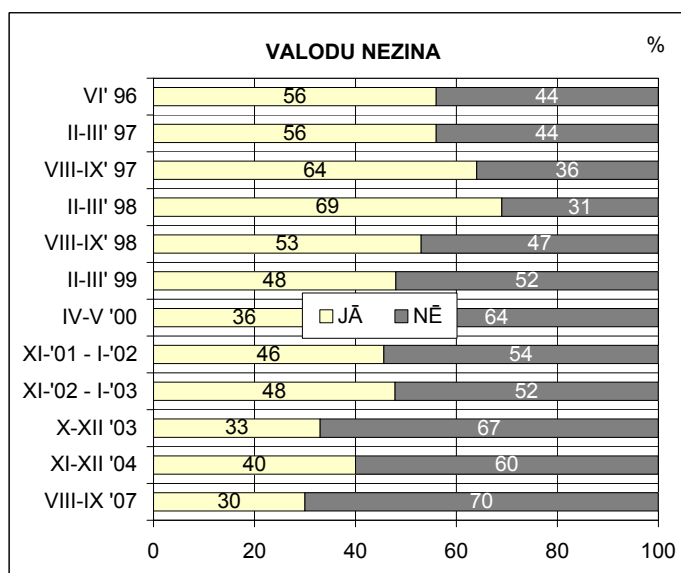
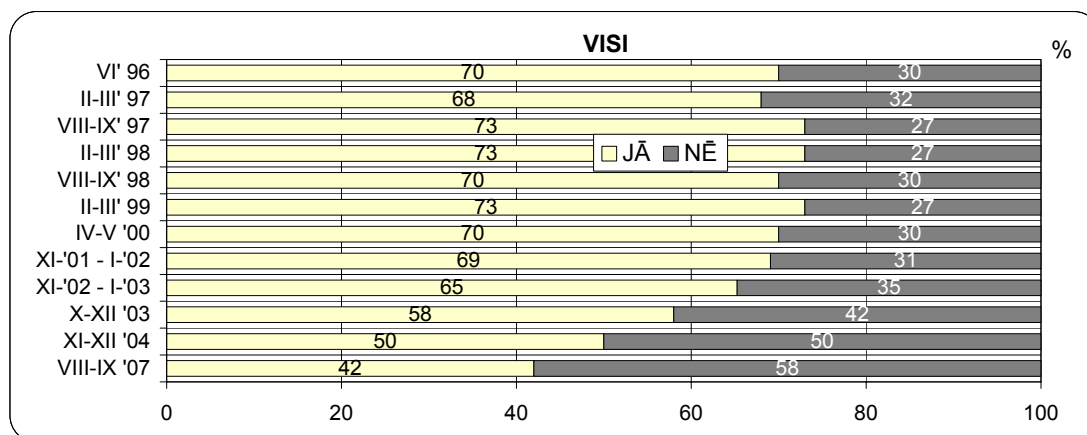
13. Kā Jūs vērtējat - cik lielā mērā Jūsu latviešu valodas zināšanas ir pietiekamas vai nepietiekamas, lai kārtotu ikdienas darījumus un pildītu darba pienākumus? (sadalījums pēc latviešu valodas zināšanu līmeņa)



BĀZE: visi respondenti, kuru dzimtā valoda nav latviešu, n=627

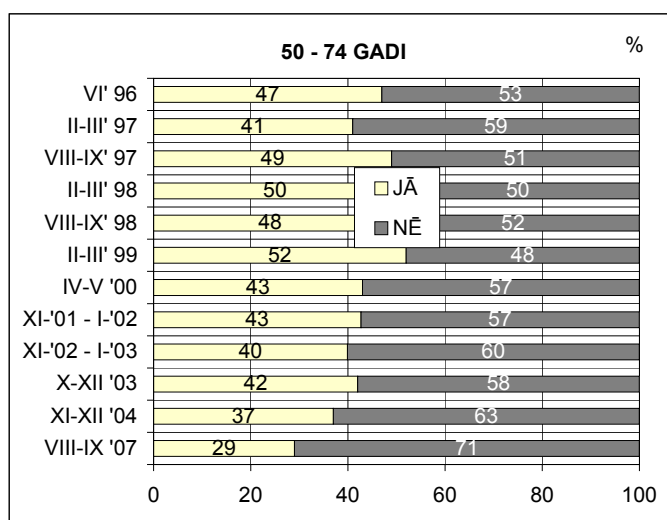
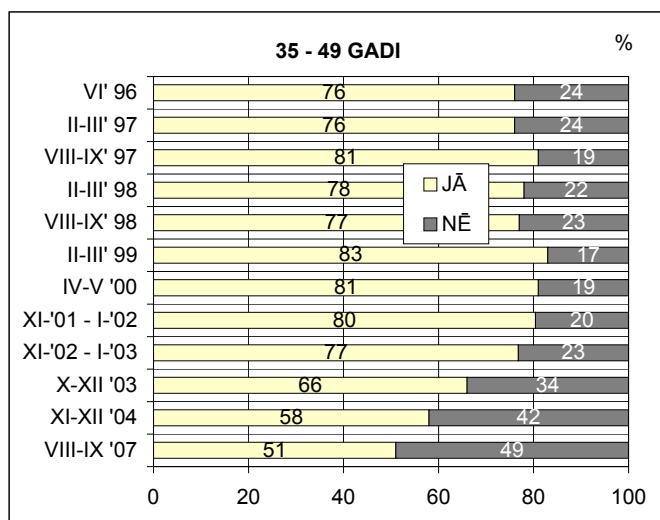
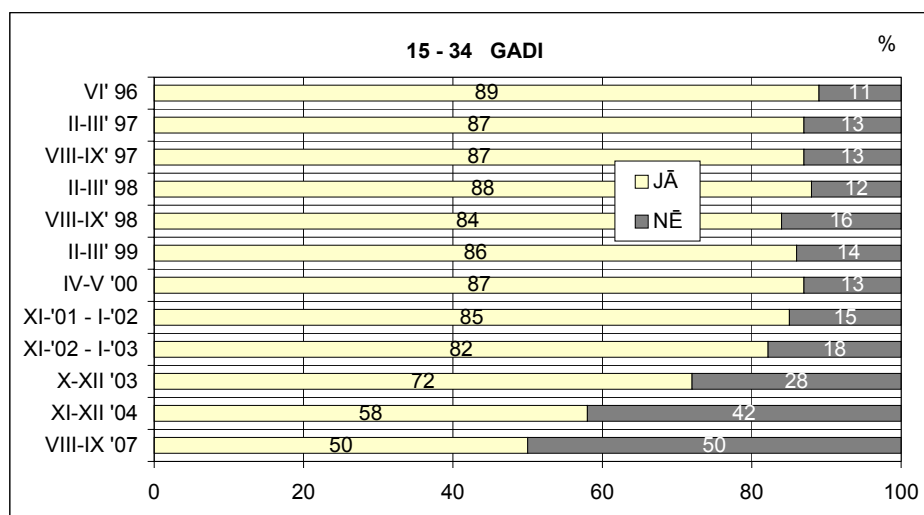
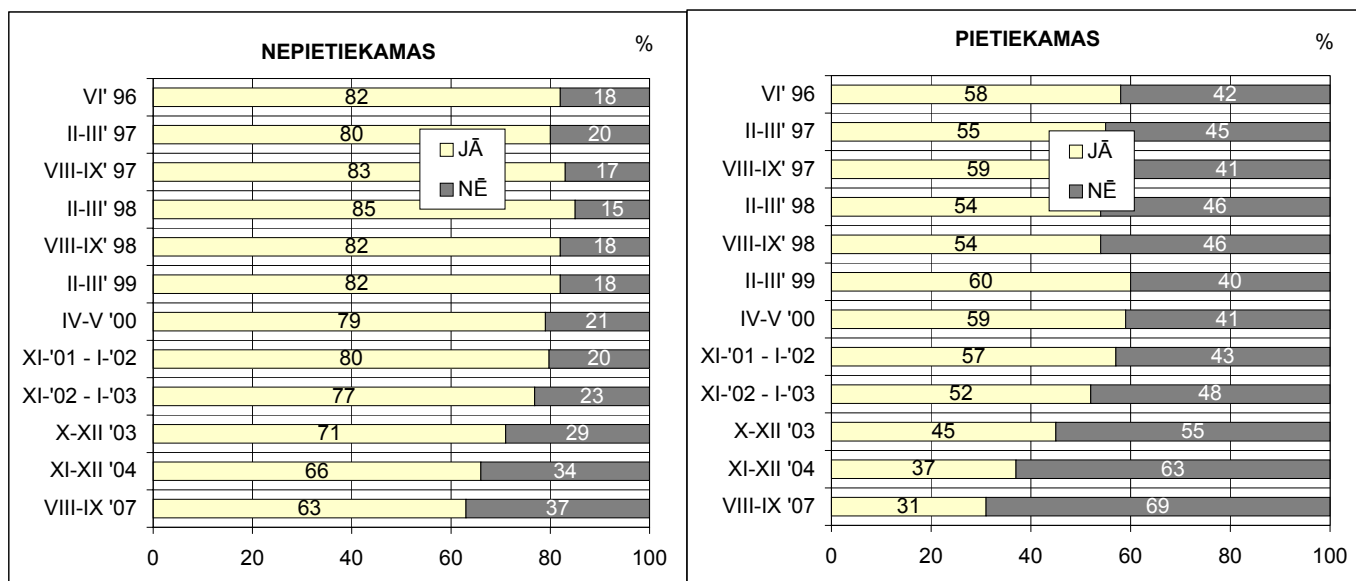
VALODAS ZINĀŠANU UZLABOŠANA

14.1. Vai Jūs vēlētos uzlabot savas latviešu valodas zināšanas? (sadalījums pēc latviešu valodas zināšanu pakāpes)



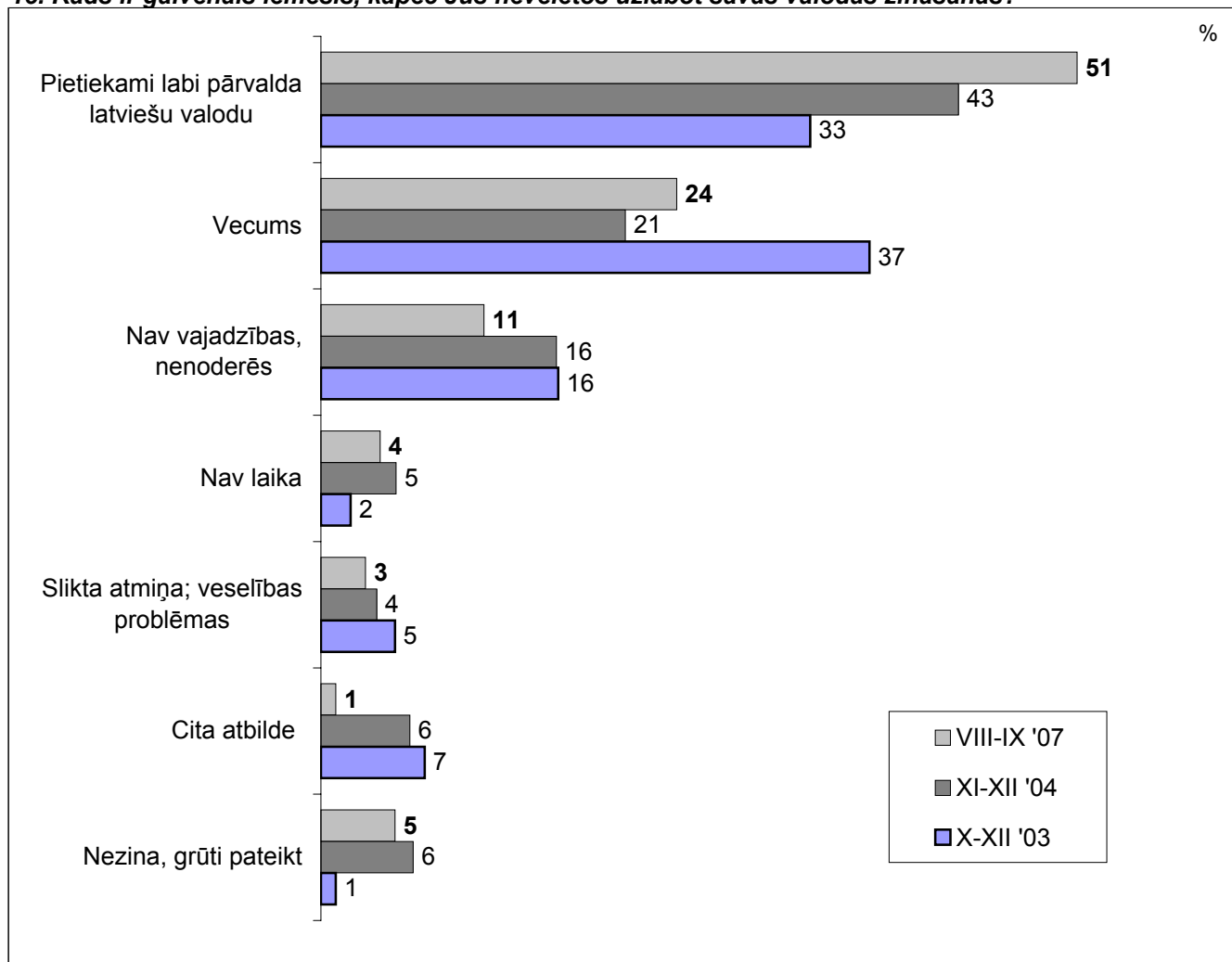
BĀZE: visi respondenti, kuru dzimtā valoda nav latviešu, n=627

14.2. Vai Jūs vēlētos uzlabot Jūsu latviešu valodas zināšanas?
(sadalījums pēc latviešu valodas zināšanu pietiekamības un pēc vecuma grupas)



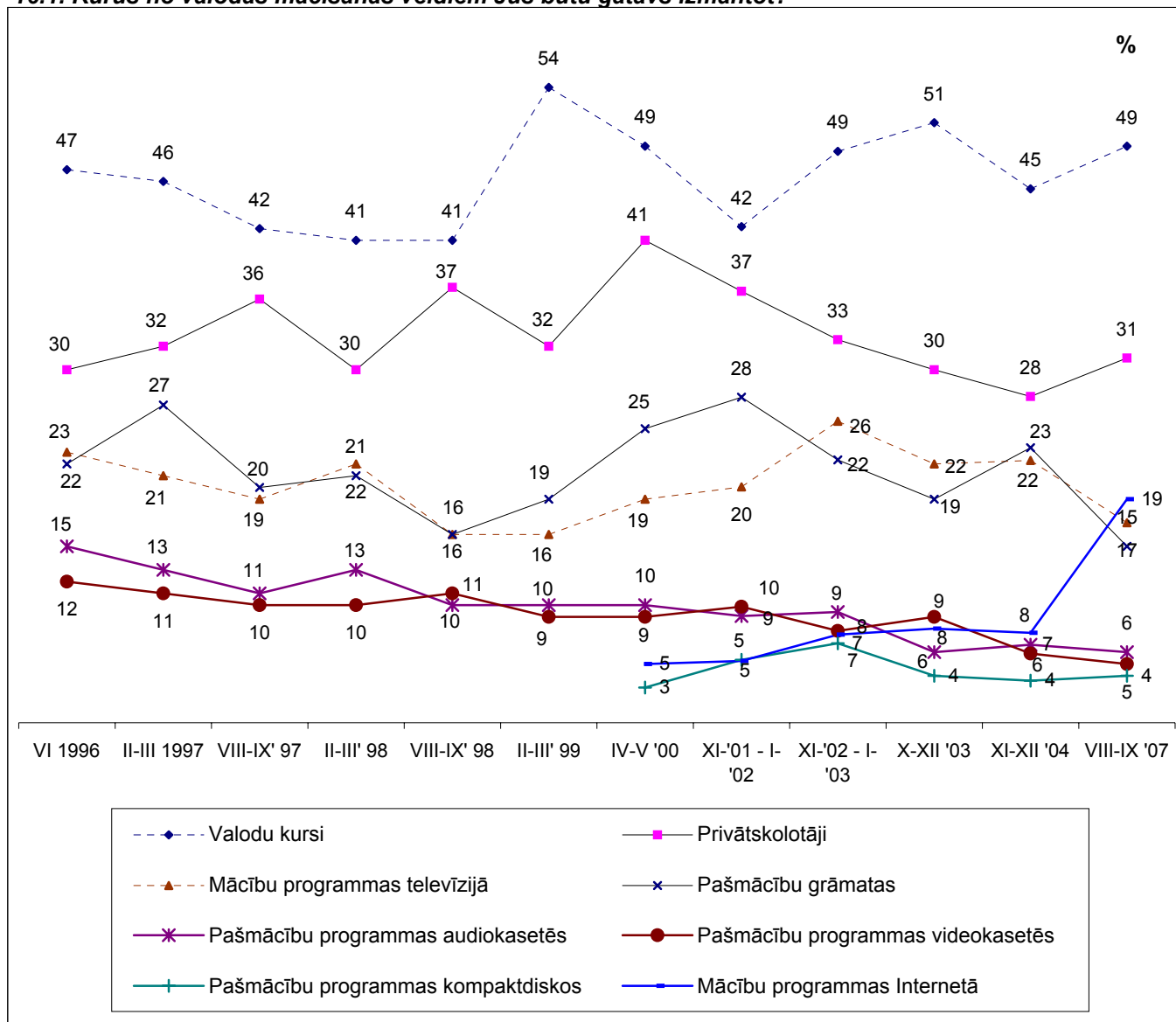
BĀZE: visi respondenti, kuru dzimtā valoda nav latviešu, n=627

15. Kāds ir galvenais iemesls, kāpēc Jūs nevēlētos uzlabot savas valodas zināšanas?



BĀZE: visi respondenti, kas nevēlētos uzlabot latviešu valodas zināšanas,
X-XII '03 - n=380, **XI-XII '04** - n=427, **VIII-IX '07** - n=378

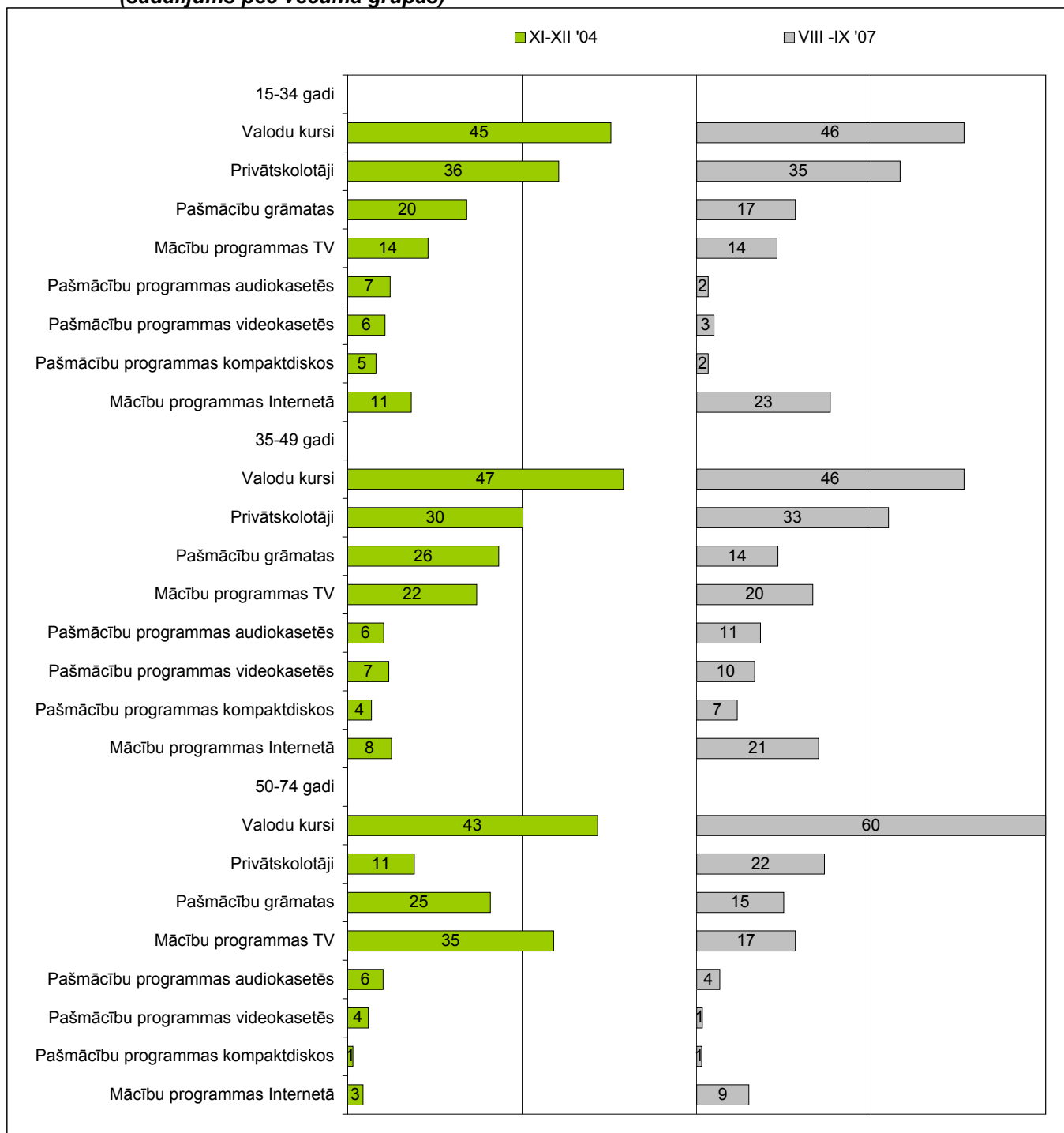
16.1. Kurus no valodas mācīšanas veidiem Jūs būtu gatavs izmantot?



BĀZE: visi respondenti, kam dzimtā valoda nav latviešu un kas vēlētos uzlabot latviešu valodas zināšanas, n=228

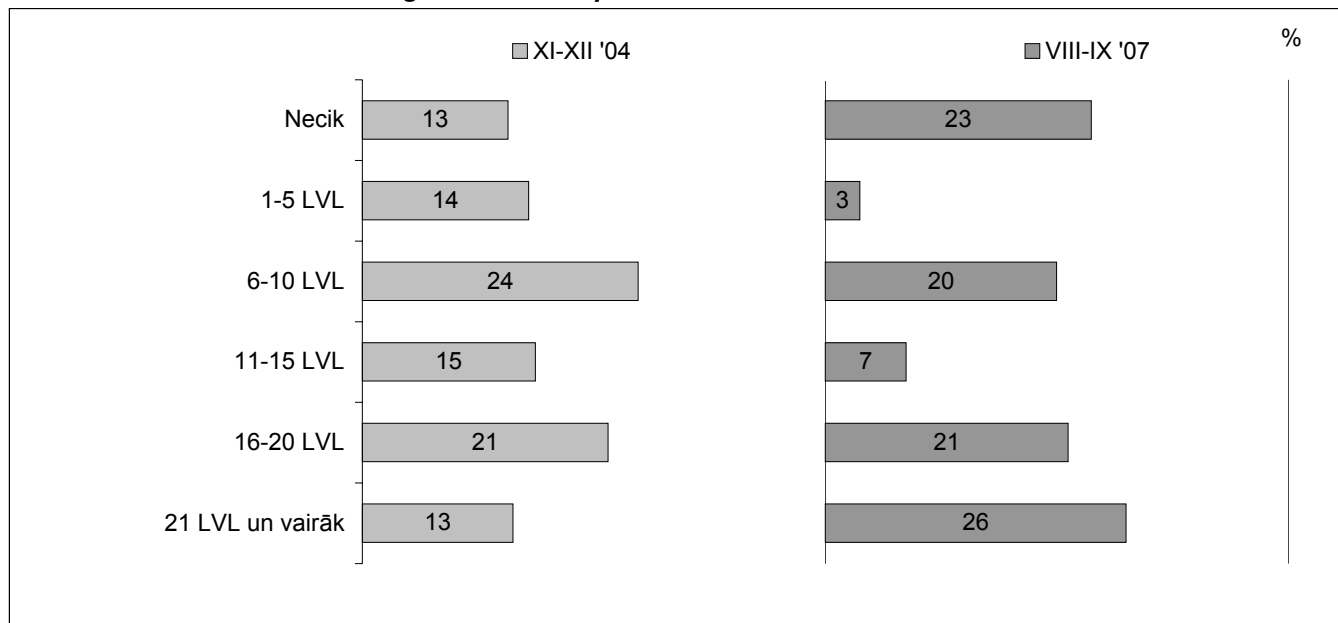
vairāku atbilžu jautājums, % summa >100

**16.2. Kuras no valodas mācīšanas veidiem Jūs būtu gatavs izmantot?
(sadalījums pēc vecuma grupas)**



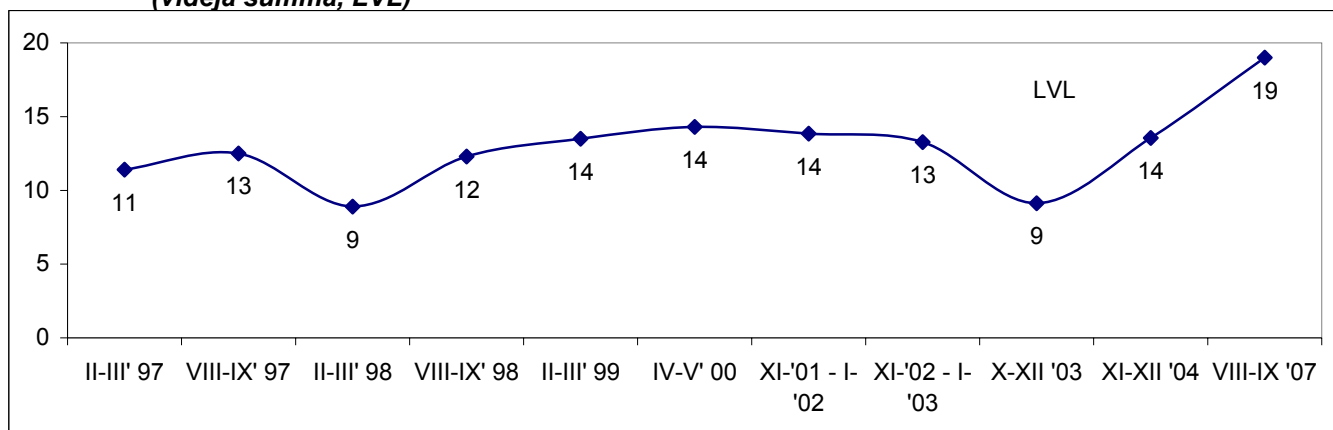
BĀZE: visi respondenti, kam dzimtā valoda nav latviešu un kas vēlētos uzlabot latviešu valodas zināšanas; **XI-XII '04** - n=422, **VIII-IX '07** - n=228
vairāku atbilžu jautājums, % summa >100

17.1. Cik lielu summu Jūs būtu gatavs maksāt par latviešu valodas kursiem?

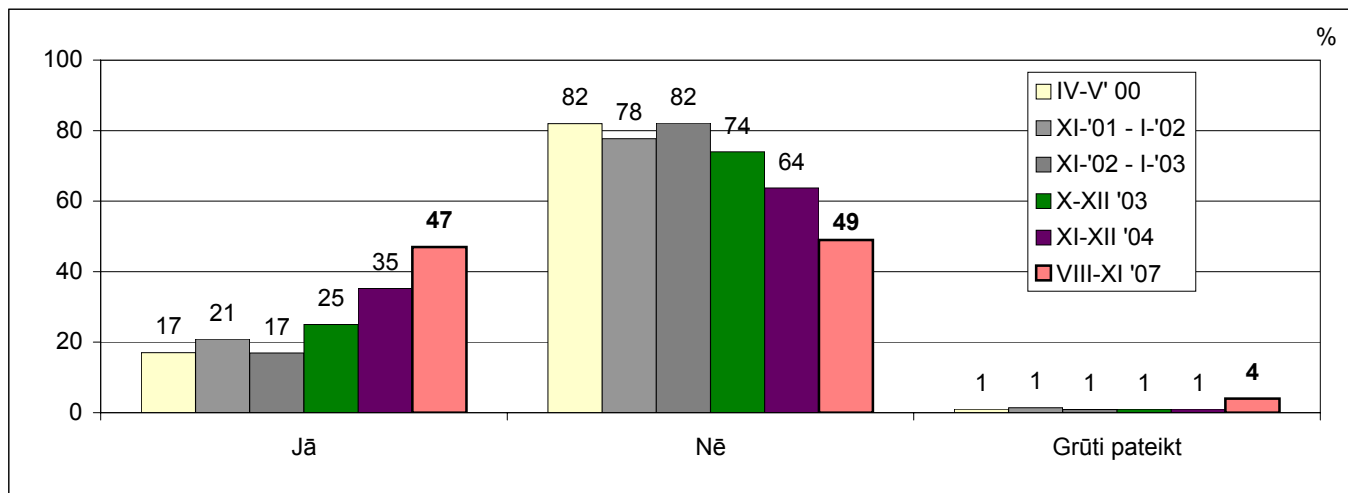


BĀZE: visi respondenti, kuru dzimtā valoda nav latviešu, kas būtu gatavi apmeklēt latviešu valodas kursus un ir snieguši noteiktu atbildi uz šo jautājumu; **XI-XII '04** - n=155, **VIII-IX '07** - n=67

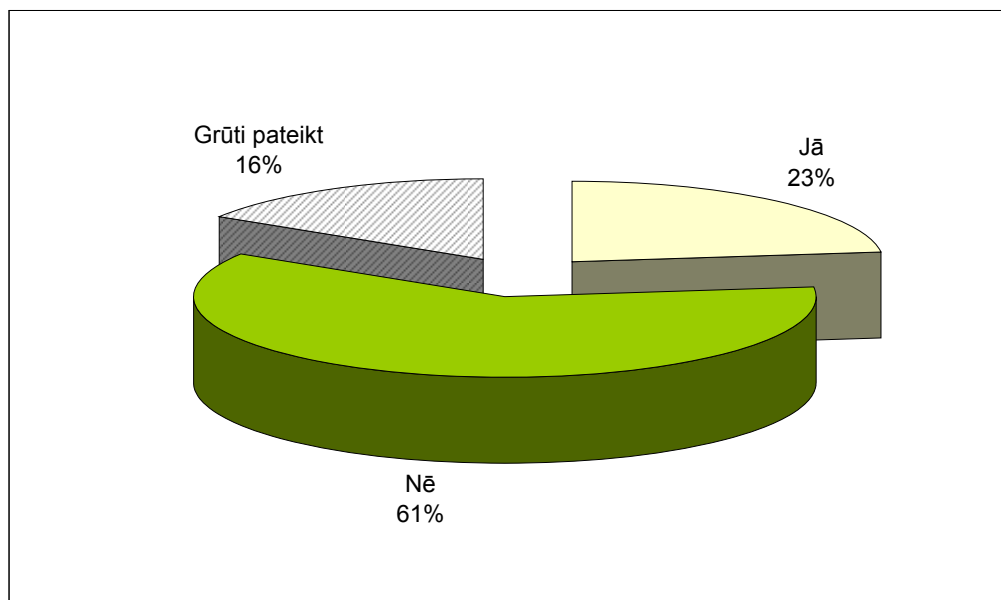
17.2. Cik lielu summu Jūs būtu gatavs maksāt par latviešu valodas kursiem? (vidējā summa, LVL)



BĀZE: visi respondenti, kuru dzimtā valoda nav latviešu, kas būtu gatavi apmeklēt latviešu valodas kursus un ir snieguši noteiktu atbildi uz šo jautājumu; n=67

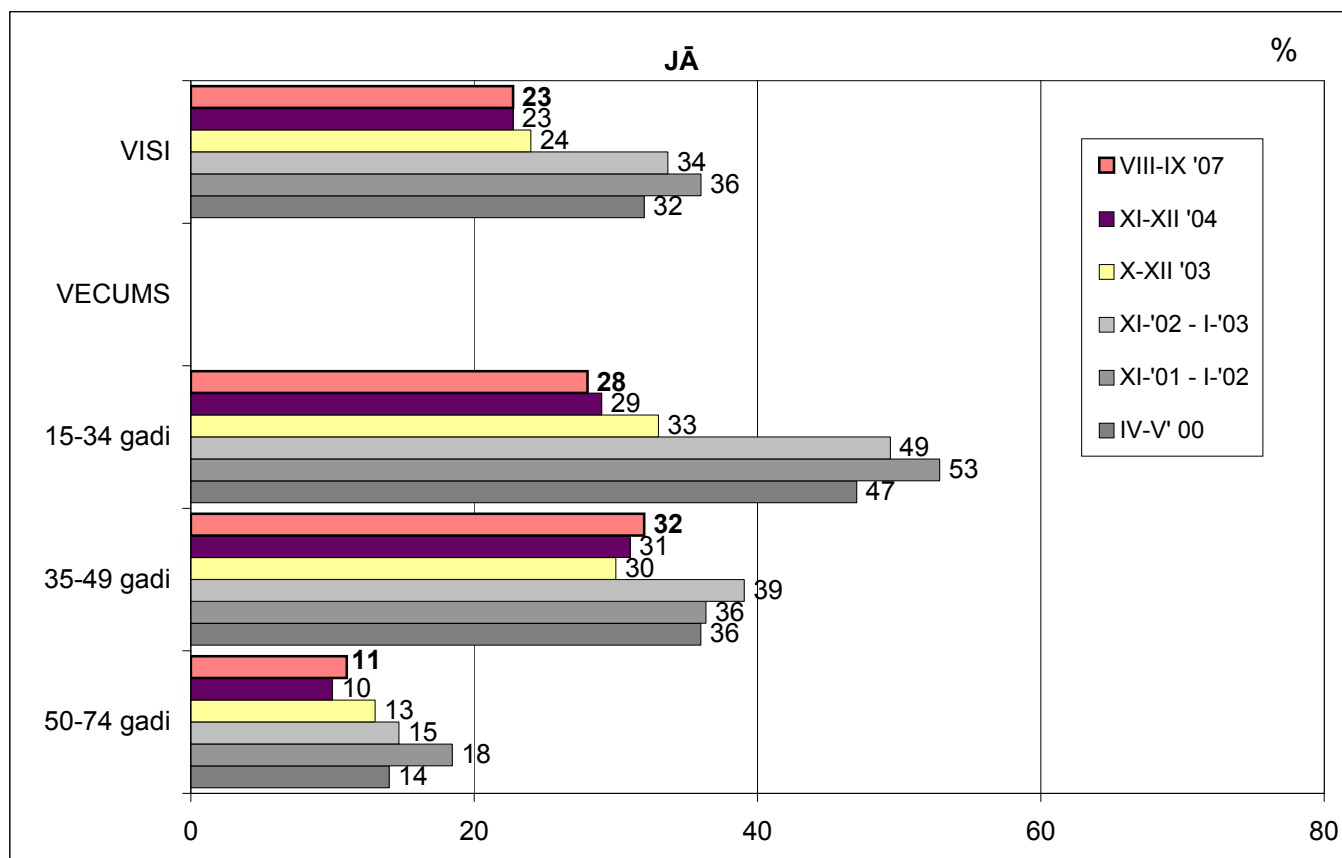
18. Vai Jūs zināt, kas ir tālmācība?

BĀZE: visi respondenti, kuru dzimtā valoda nav latviešu, n=627

19.1. Kā Jūs domājat, vai Jums būtu noderīgi latviešu valodas tālmācības kursi?

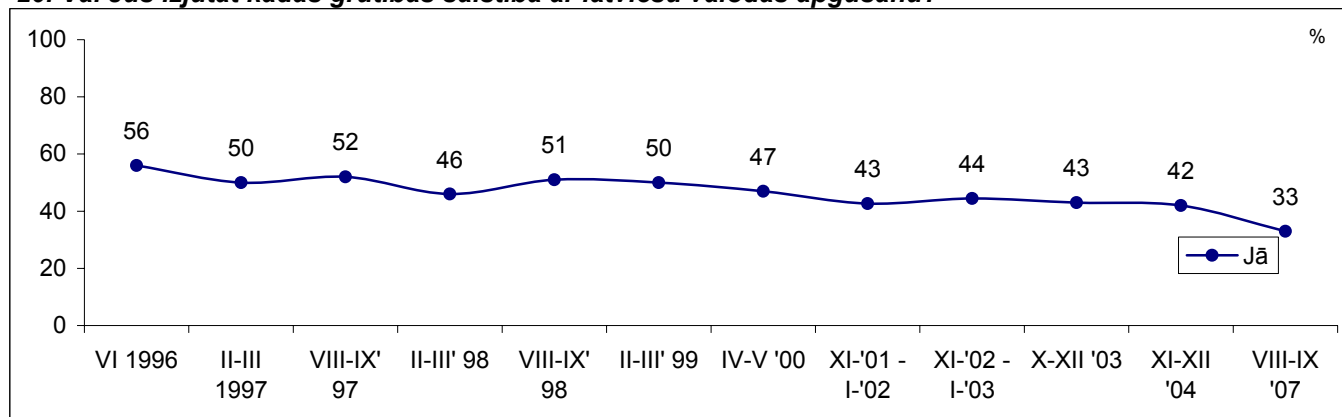
BĀZE: visi respondenti, kuru dzimtā valoda nav latviešu, n=627

**19.2. Kā Jūs domājat, vai Jums būtu noderīgi latviešu valodas tālmācības kursi?
(visi respondenti un sadalījums pēc vecuma grupas)**



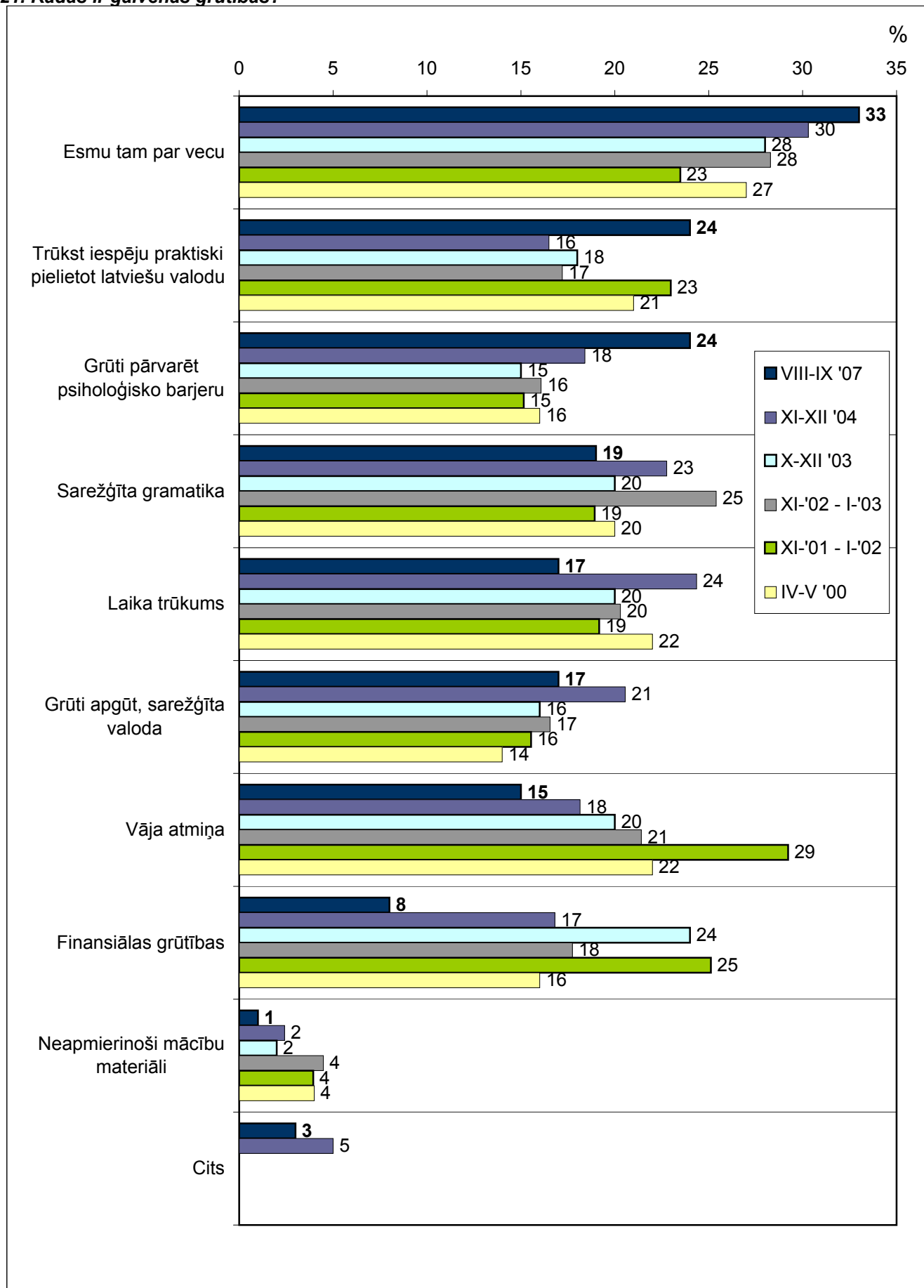
BĀZE: visi respondenti, kuru dzimtā valoda nav latviešu, n=627

20. Vai Jūs izjūtat kādas grūtības saistībā ar latviešu valodas apgūšanu?



BĀZE: visi respondenti, kuru dzimtā valoda nav latviešu, n=627

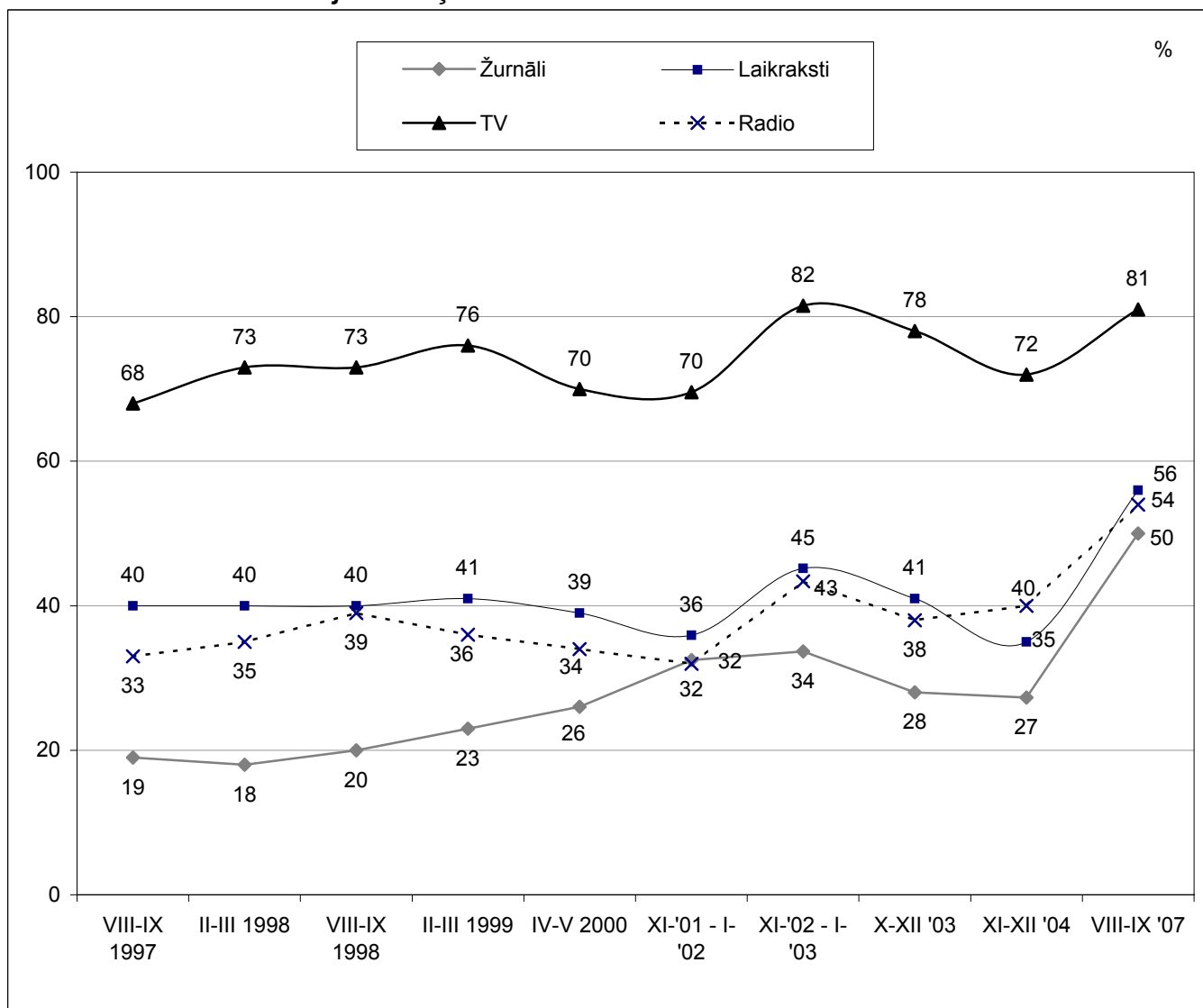
21. Kādas ir galvenās grūtības?



BĀZE: visi respondenti, kuru dzimtā valoda nav latviešu un kam ir bijušas grūtības latv. val. apguvē; n=208 vairāku atbilžu jautājums, % summa >100

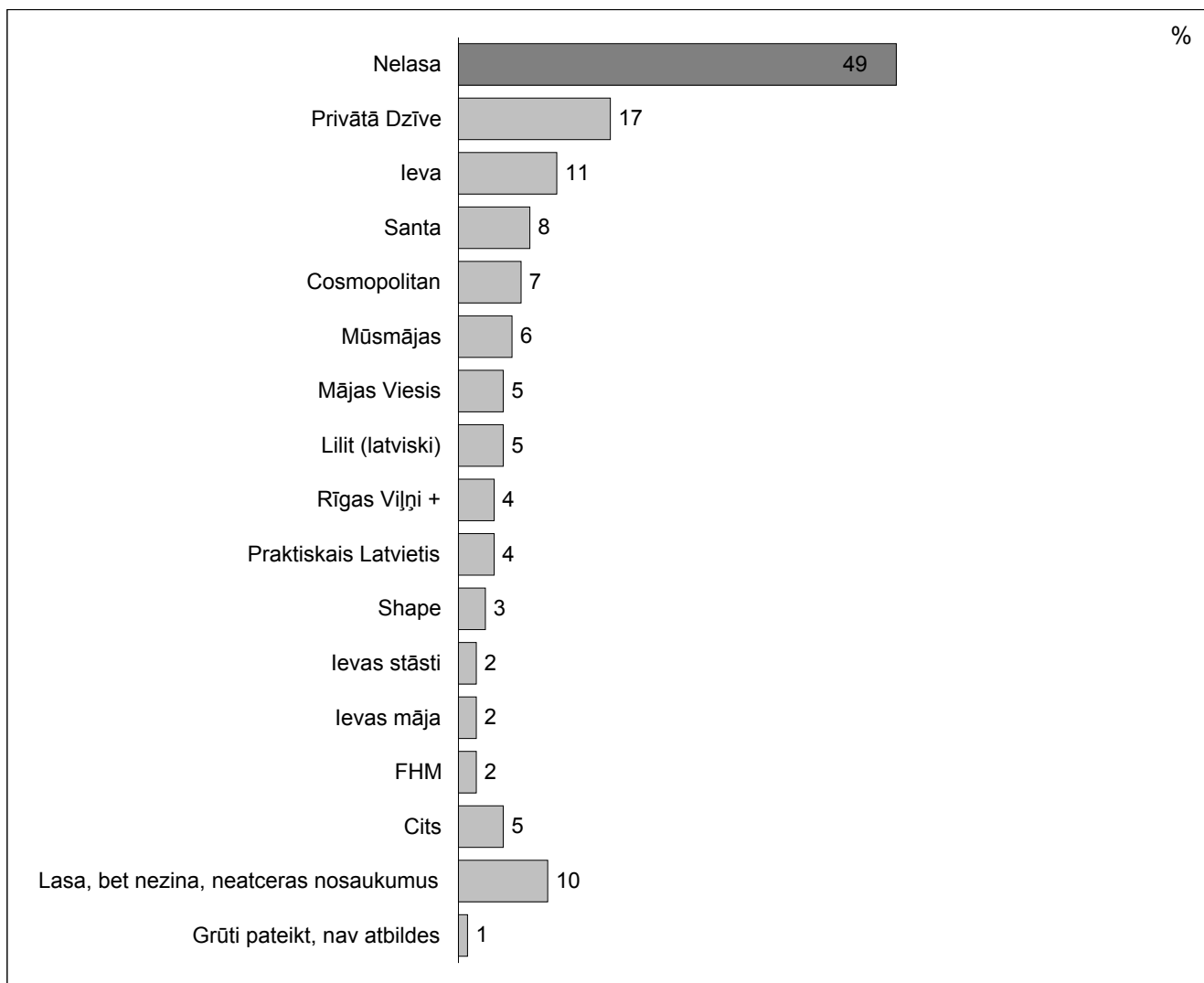
PRESE, RADIO, TELEVĪZIJA LATVIEŠU VALODĀ

22. Latviešu masu informācijas līdzekļu izmantošana



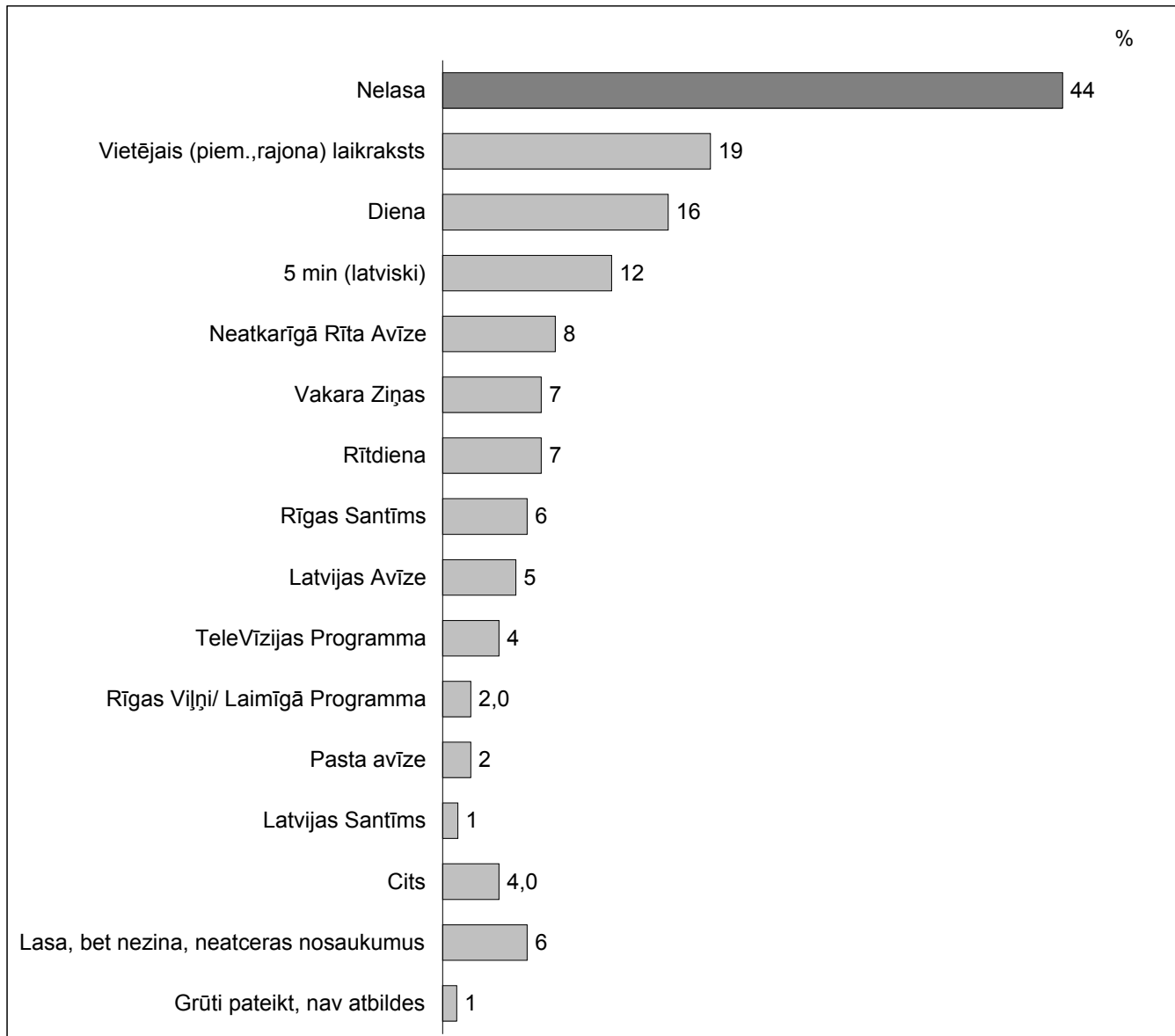
BĀZE: visi respondenti, kuru dzimtā valoda nav latviešu, n=627

23. Kādus žurnālus latviešu valodā Jūs lasāt?



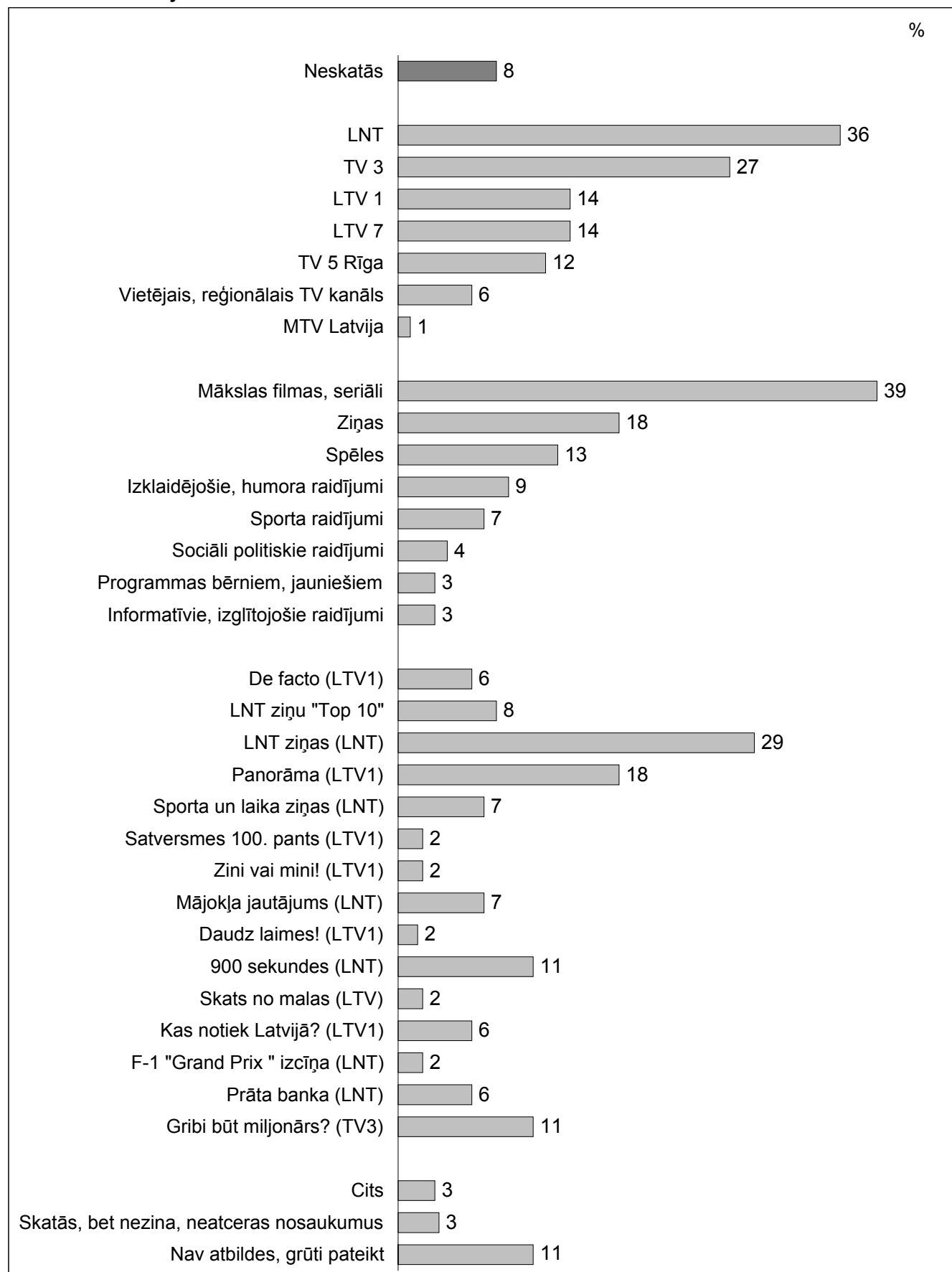
BĀZE: visi respondenti, kuru dzimtā valoda nav latviešu, n=627
 vairāku atbilžu jautājums, % summa >100

24. Kādus laikrakstus latviešu valodā Jūs lasāt?



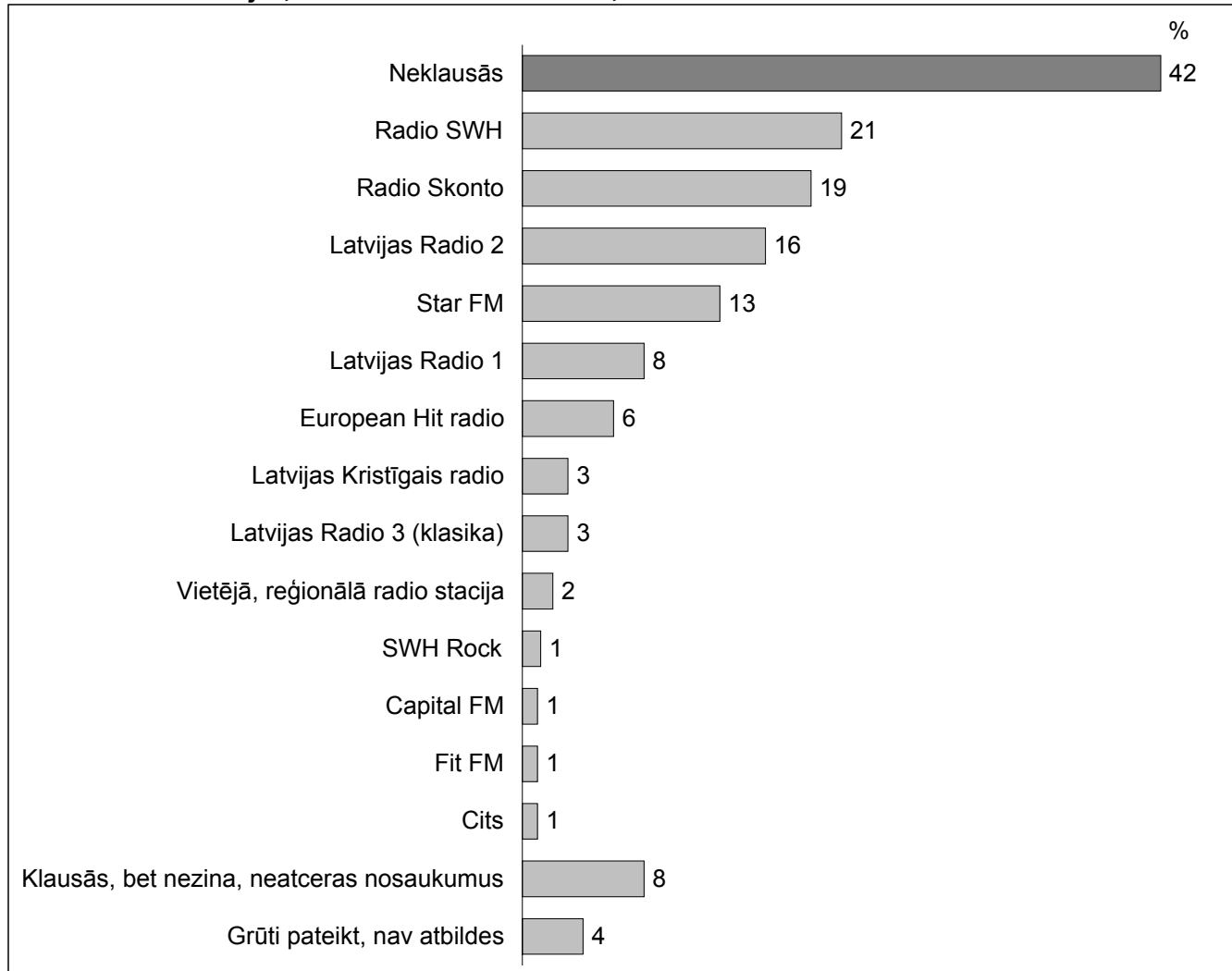
BĀZE: visi respondenti, kuru dzimtā valoda nav latviešu, n=627
 vairāku atbilžu jautājums, % summa >100

25. Kādus TV raidījumus latviešu valodā Jūs skatāties?



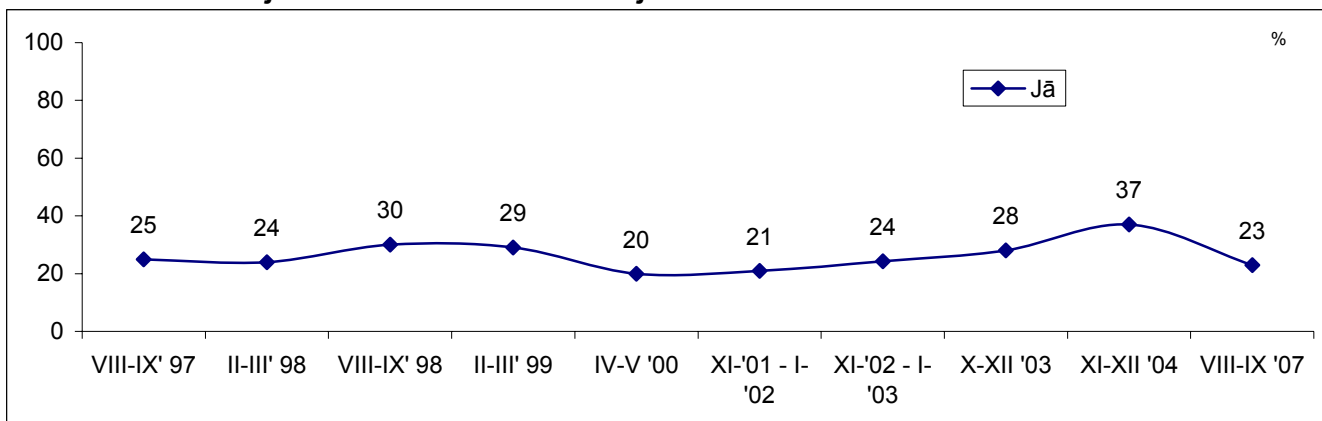
BĀZE: visi respondenti, kuru dzimtā valoda nav latviešu, n=627
 vairāku atbilžu jautājums, % summa >100

26. Kādas radio stacijas, kuras raida latviešu valodā, Jūs klausāties?



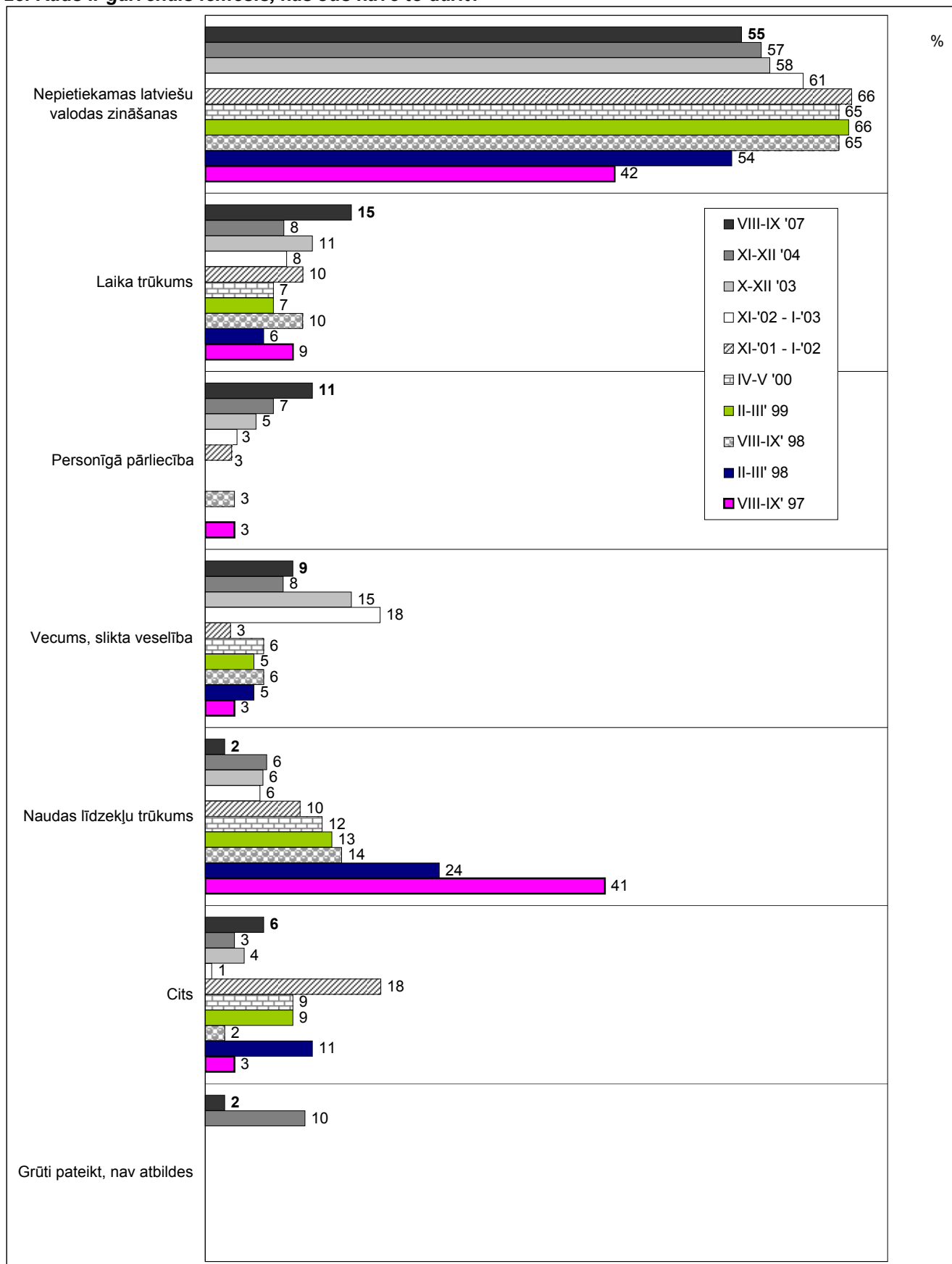
BĀZE: visi respondenti, kuru dzimtā valoda nav latviešu, n=627
vairāku atbilžu jautājums, % summa >100

27. Vai ir kas tāds, kas Jūs kavē lasīt preses izdevumus latviešu valodā vai skatīties un klausīties raidījumus latviešu valodā televīzijā un radio?



BĀZE: visi respondenti, kuru dzimtā valoda nav latviešu, n=627

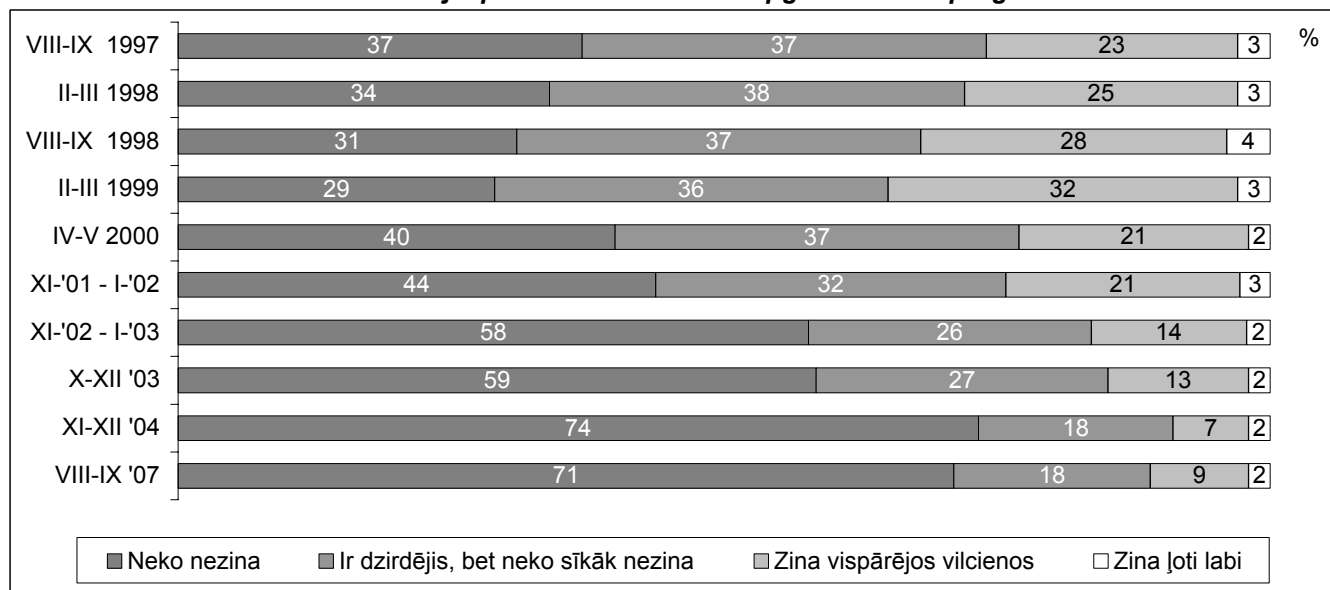
28. Kāds ir galvenais iemesls, kas Jūs kavē to darīt?



BĀZE: visi respondenti, kurus kaut kas kavē lasīt, klausīties vai skatīties masu medijus latviešu valodā, n=147

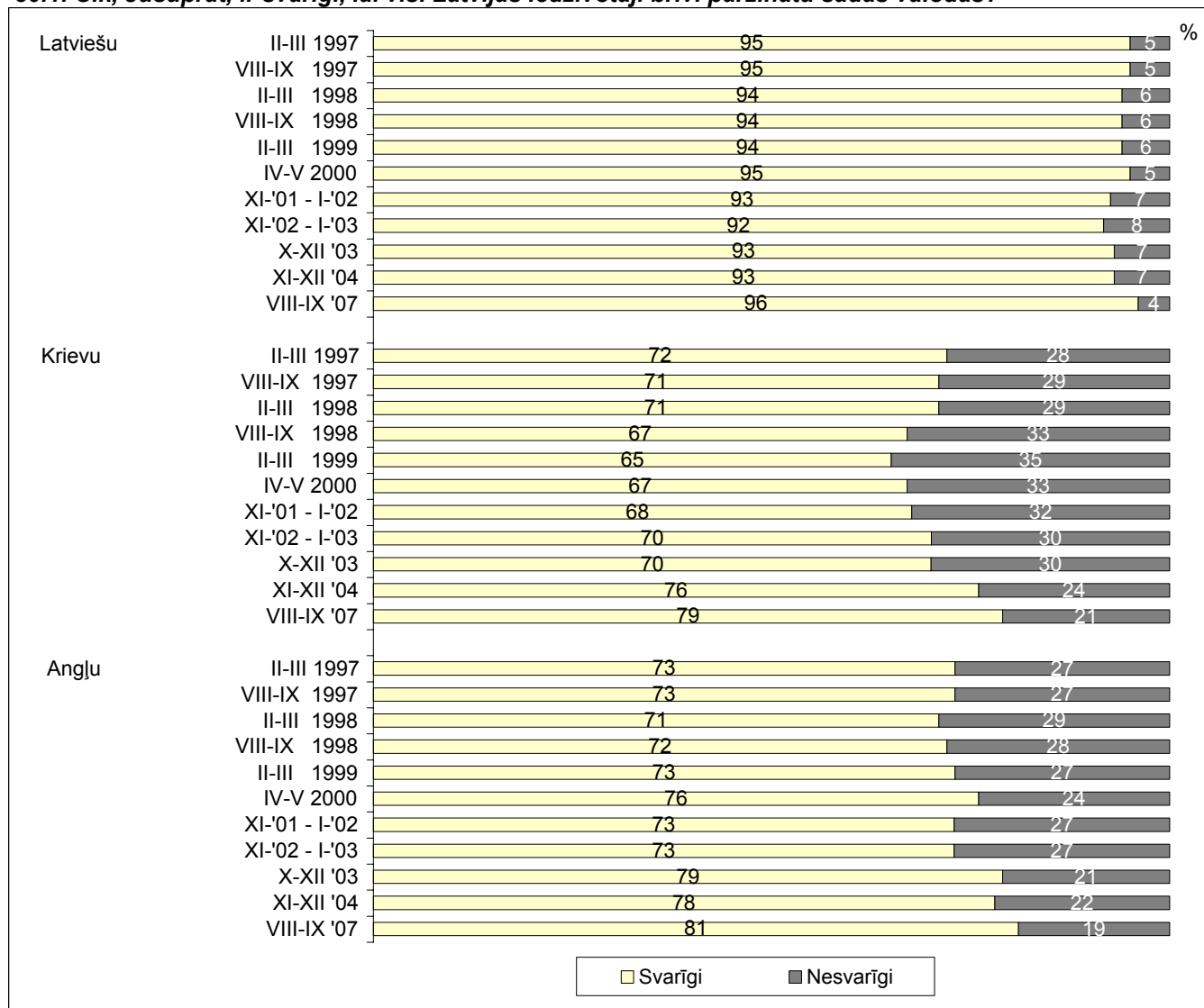
ATTIEKSME PRET VALODU ZINĀŠANĀM

29. Vai Jūs ko zināt vai esat dzirdējis par Latviešu valodas apguves valsts programmu?



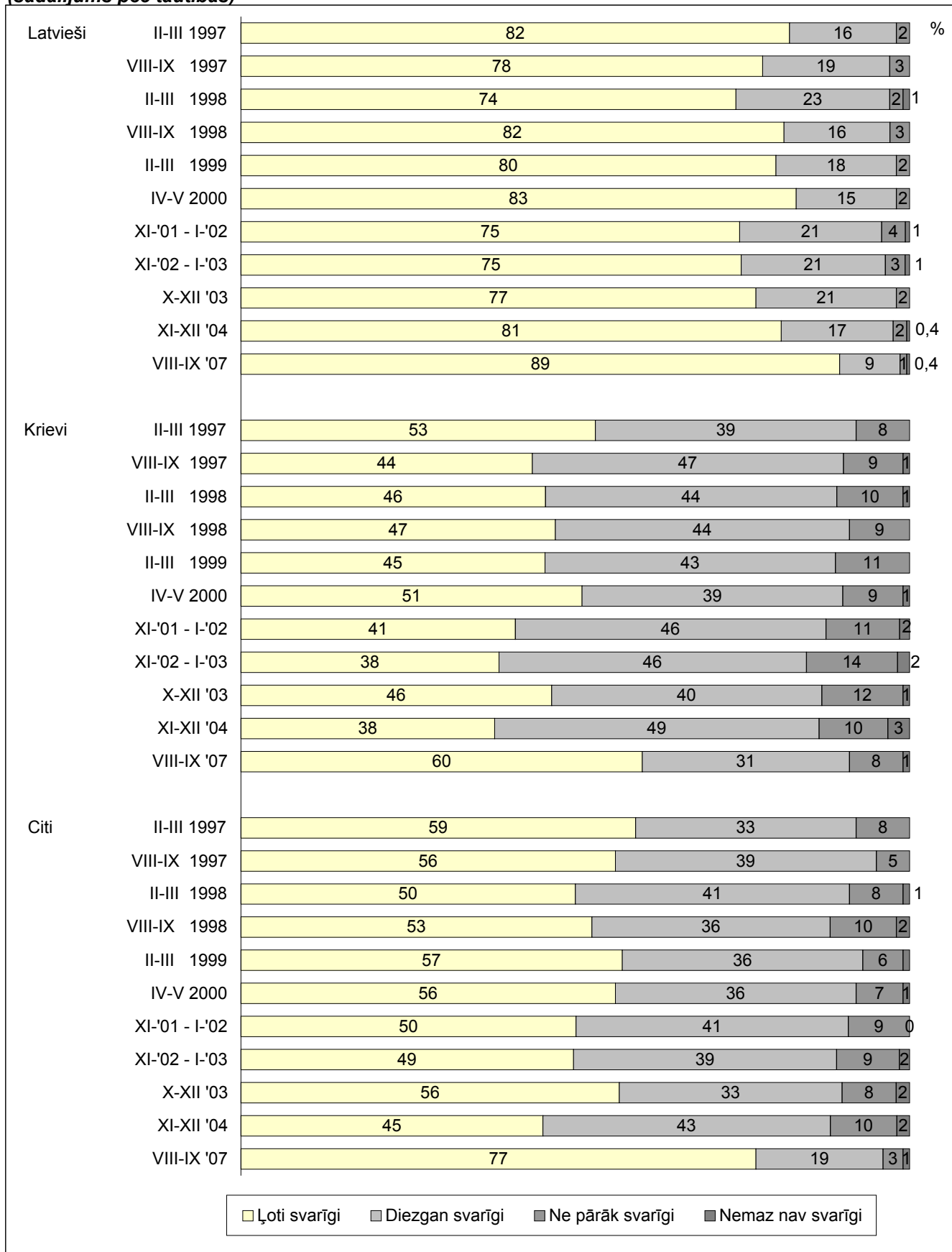
BĀZE: visi respondenti, n=2000

30.1. Cik, Jūsaprāt, ir svarīgi, lai visi Latvijas iedzīvotāji brīvi pārzinātu šādas valodas?



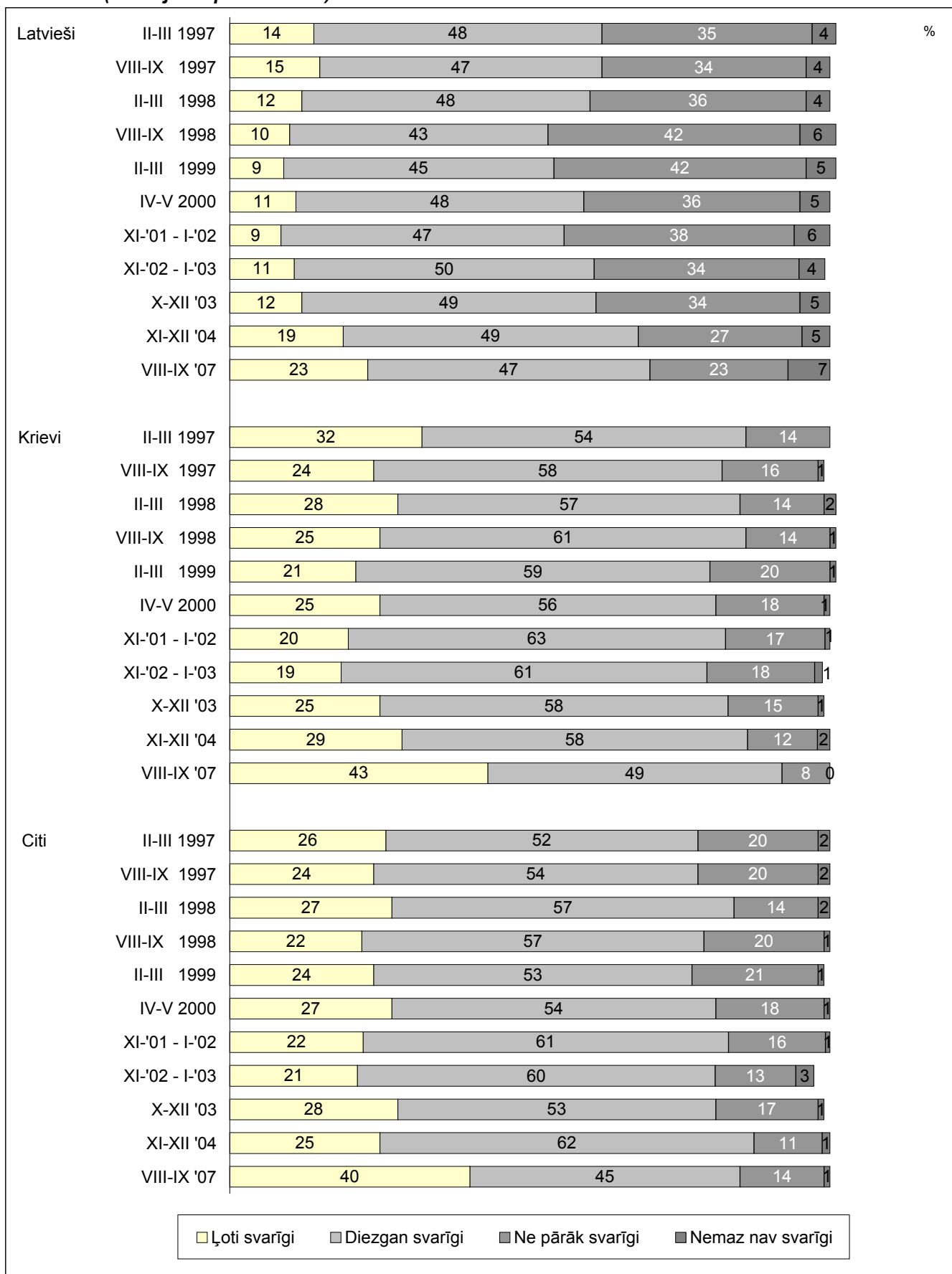
BĀZE: visi respondenti, n=2000

**30.2. Cik, Jūsaprāt, ir svarīgi, lai visi Latvijas iedzīvotāji brīvi pārzinātu latviešu valodu?
(sadalījums pēc tautības)**



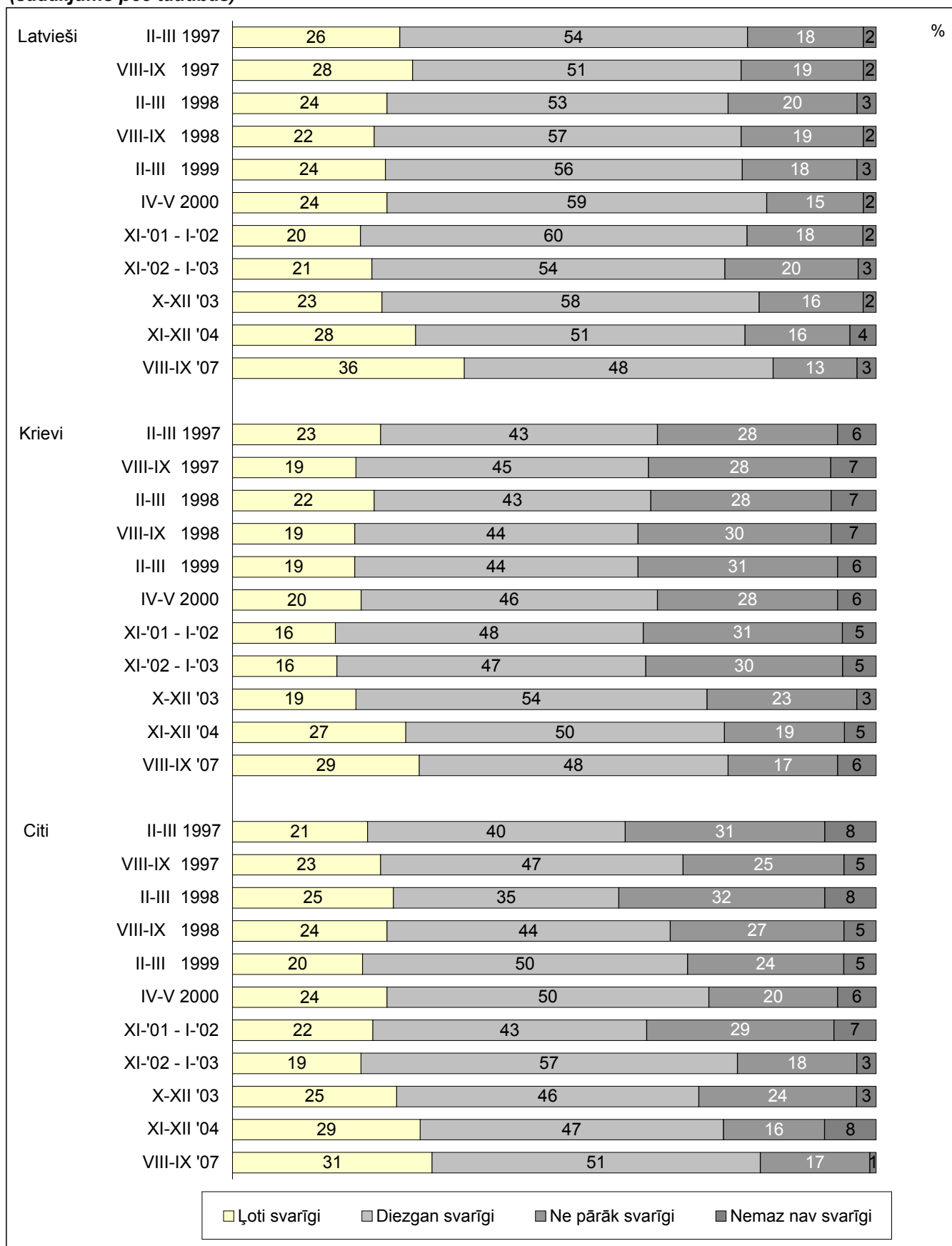
BĀZE: visi respondenti, n=2000

**30.3. Cik, Jūsaprāt, ir svarīgi, lai visi Latvijas iedzīvotāji brīvi pārzinātu krievu valodu?
(sadalījums pēc tautības)**



BĀZE: visi respondenti, n=2000

**30.4. Cik, Jūsaprāt, ir svarīgi, lai visi Latvijas iedzīvotāji brīvi pārzinātu angļu valodu?
(sadalījums pēc tautības)**

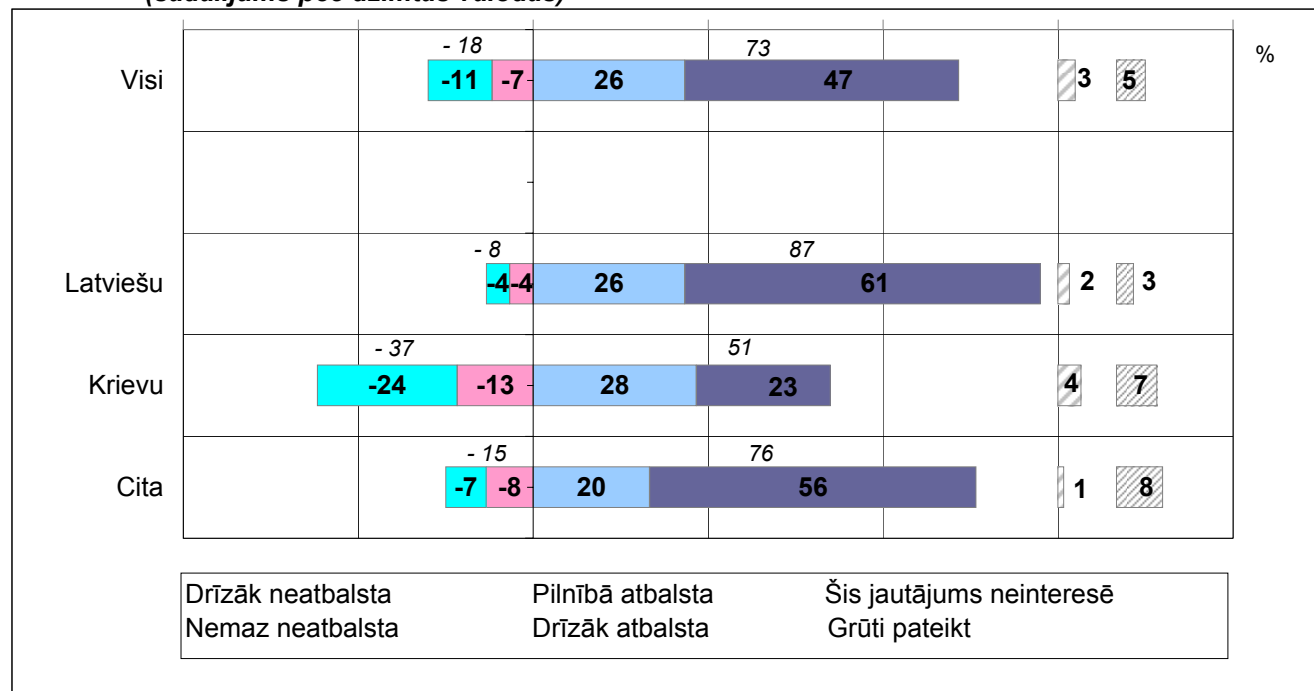


BĀZE: visi respondenti, n=2000

LATVIEŠU VALODA MAZĀKUMTAUTĪBU SKOLĀS

31. Kāda ir Jūsu attieksme pret mācību priekšmetu pasniegšanu latviešu valodā mazākumtautību skolās?

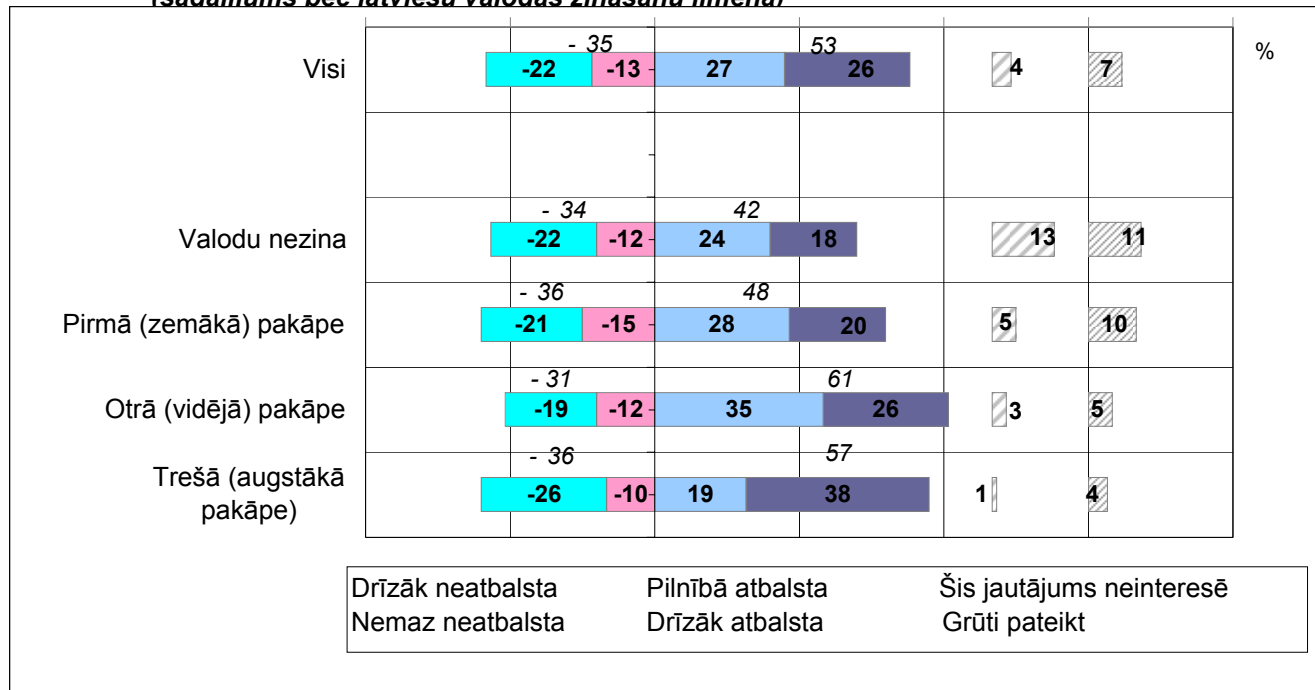
(sadalījums pēc dzimtās valodas)



BĀZE: visi respondenti; latviešu - n=1370, krievu - n=569, cita - n=61

31.2. Kāda ir Jūsu attieksme pret mācību priekšmetu pasniegšanu latviešu valodā mazākumtautību skolās?

(sadalījums pēc latviešu valodas zināšanu līmeņa)

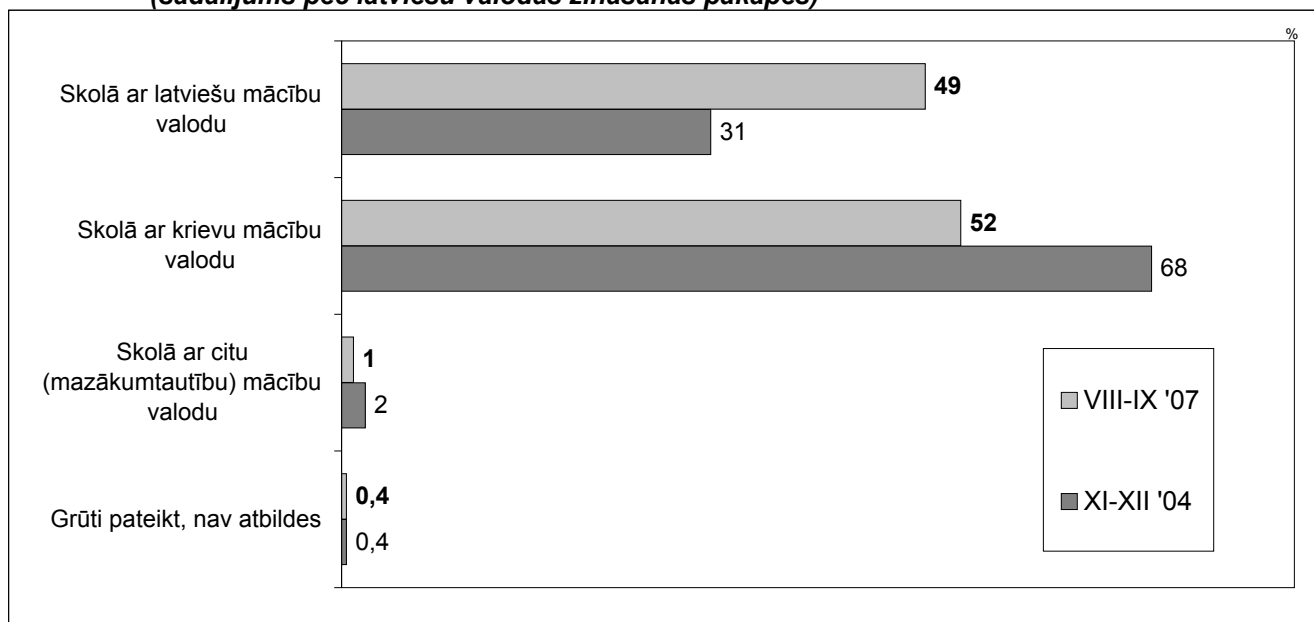


BĀZE: visi respondenti, kuru dzimtā valoda nav latviešu, n=627

SKOLAS IZVĒLE BĒRNIEM

32. Jūsu bērns/-i mācās ...

(sadalījums pēc latviešu valodas zināšanas pakāpes)



BĀZE: respondenti, kuru dzimtā valoda nav latviešu, kuru ģimenēs ir bērni skolēni, n=151

33. Kādēļ Jūs izvēlējāties skolu ar šo mācību valodu?

Izvēlētās skolas iemesls	Latviešu mācību val.		Krievu mācību val.	
	VIII-IX '07	XI-XII '04	VIII-IX '07	XI-XII '04
Lai bērns apgūtu savu dzimto valodu:	24	19	18	26
Lai bērns pārvaldītu gan krievu, gan latviešu valodu:	44	36	49	32
Lai bērnam nebūtu problēmas ar latviešu valodu:	44	45	28	4
Šī skola piedāvā labāku izglītības kvalitāti:	16	4	17	18
Sadzīves apsvērumu dēļ:	17	10	32	28
Cits:	6	5	0	3
Grūti pateikt:	1	3	7	2

BĀZE: respondenti, kuru dzimtā valoda nav latviešu, kuru ģimenēs ir bērni skolēni, n=151
vairāku atbilžu jautājums, % summa >100

Tabulu atskaite

SATURS

	Lpp.
DATI PAR PĒTĪJUMU	53
REZULTĀTU PRECIZITĀTE	53
TABULAS.....	54-105
1. Dzimtā valoda.....	54
2.1.1. Mājās lietotā valoda.....	55
2.1.2. Darbā lietotā valoda.....	56
2.1.3. Sarunās ar draugiem, paziņām lietotā valoda.....	57
2.1.4. Uz ielas, veikalā lietotā valoda.....	58
2.2.1. Mājās lietotā valoda.....	59
2.2.2. Darbā lietotā valoda.....	60
2.2.3. Sarunās ar draugiem, paziņām lietotā valoda.....	61
2.2.4. Uz ielas, veikalā lietotā valoda.....	62
3.1. Latviešu valodas zināšanas.....	63
3.2. Prasme sarunāties latviešu valodā.....	64
3.3. Prasme lasīt latviešu valodā.....	65
3.4. Prasme rakstīt latviešu valodā.....	66
4. Krievu valodas zināšanas.....	67
5. Latviešu valodas apguves veidi.....	68
6. Latviešu valodas kursi.....	69
7. Atestācija latviešu valodā.....	70
8. Atestācijas kārtošanas gads.....	71
9.1. Latviešu valoda sadzīvē, uz ielas.....	72
9.2. Latviešu valoda darbā.....	73
9.3. Latviešu valoda televīzijā.....	74
9.4. Latviešu valoda radio.....	75
10. Situācijas, kurās lieto latviešu valodu.....	76
11. Attieksme pret runāšanu latviešu valodā.....	77
12. Latviešu valodas zināšanu pietiekamība.....	78
13. Latviešu valodas zināšanu uzlabošana.....	79
14. Iemesli, kāpēc nevēlas uzlabot latviešu valodas zināšanas.....	80
15. Latviešu valodas mācību veidi.....	81
16. Naudas summa latviešu valodas kursiem.....	82
17. Informētība par tālmācību.....	83
18. Attieksme pret tālmācības kursu izmantošanu.....	84
19. Grūtības latviešu valodas apgūšanā.....	85
20. Galvenās grūtības latviešu valodas apgūšanā.....	86
21. Latviešu masu saziņas līdzekļu izmantošana.....	87
21.1. Žurnāli.....	87
21.2. Laikraksti.....	88
21.3. Televīzija.....	89
21.4. Radio.....	90
22. Žurnāli latviešu valodā.....	91
23. Laikraksti latviešu valodā.....	92
24. Televīzijas raidījumi latviešu valodā.....	93
25. Radio stacijas latviešu valodā.....	94
26. Kavēkļi lasīt, skatīties, klausīties latviešu valodā.....	95
27. Galvenais iemesls, kas kavē lasīt, skatīties, klausīties latviski.....	96
28. Skolas izvēle bērniem.....	97
29. Skolas izvēles iemesli.....	98
29.1. Skola ar latviešu mācību valodu.....	98
29.2. Skola ar krievu mācību valodu.....	99
30. Attieksme pret mācību priekšmetu pasniegšanu latviešu valodā mazākumtautību skolās.....	100
31. Informētība par Latviešu valodas apguves valsts aģentūru.....	101
32.1. Latviešu valodas brīva pārzināšana.....	102
32.2. Krievu valodas brīva pārzināšana.....	103
32.3. Angļu valodas brīva pārzināšana.....	104
33. Latviešu valodas vides veicināšanas veidi.....	105

DATI PAR PĒTĪJUMU

Pētījums/projekts:	Valoda, 2007
Pētījuma veicējs:	BALTIJAS SOCIĀLO ZINĀTŅU INSTITŪTS Elizabetes iela 65 - 16, Rīga LV-1050, Tel. 7217553, Fax. 7217560
Pētījuma laiks:	2007. gada augusts - septembris
Izlase:	Latvijas iedzīvotāju kopumam reprezentatīva izlase, kas veidota pēc vairākpakāpju stratificētās nejaušas izlases metodes
Izlases lielums:	2000
Mērķa grupa:	Latvijas iedzīvotāji vecumā no 15 līdz 74 gadiem
Metode:	Tiešās intervijas respondentu dzīvesvietās
Datu apstrāde:	SPSS for Windows 13.0
Projekta vadītāja:	Brigita Zepa

REZULTĀTU PRECIZITĀTE

Izmantojot pētījuma rezultātus, nepieciešams ņemt vērā statistisko kļūdu. Par nenozīmīgām atšķirībām tiek uzskatītas tās, kuras iekļaujas statistiskās kļūdas robežās, jeb ir mazākas par to.

PĒTĪJUMA REZULTĀTU STATISTISKĀS KĻŪDAS NOTEIKŠANAS TABULA
(ar 95% varbūtību)

Atbilžu sadalījums %	Respondentu skaits N =															
	50	75	100	150	200	300	400	500	600	800	1000	1200	1500	1700	2000	2500
2 vai 98	4.0	3.2	2.8	2.3	2.0	1.6	1.4	1.3	1.1	1.0	0.9	0.8	0.7	0.7	0.6	0.6
4 vai 96	5.6	4.5	3.9	3.2	2.8	2.3	2.0	1.8	1.6	1.4	1.3	1.1	1.0	1.0	0.8	0.8
6 vai 94	6.8	5.5	4.8	3.9	3.4	2.8	2.4	2.1	2.0	1.7	1.5	1.4	1.2	1.2	1.1	1.0
8 vai 92	7.7	6.2	5.4	4.4	3.8	3.1	2.7	2.4	2.2	1.9	1.7	1.6	1.4	1.3	1.2	1.1
10 vai 90	8.5	6.9	6.0	4.9	4.3	3.5	3.0	2.7	2.5	2.1	1.9	1.7	1.5	1.5	1.3	1.2
12 vai 88	9.2	7.5	6.5	5.3	4.6	3.8	3.3	2.9	2.7	2.3	2.1	1.9	1.7	1.6	1.4	1.3
15 vai 85	10.1	8.2	7.1	5.9	5.1	4.1	3.6	3.2	2.9	2.5	2.3	2.1	1.8	1.8	1.6	1.4
20 vai 80	11.4	9.2	8.0	6.6	5.7	4.6	4.0	3.6	3.3	2.8	2.5	2.3	2.1	1.9	1.8	1.6
25 vai 75	12.3	10.0	8.7	7.1	6.1	5.0	4.3	3.9	3.6	3.0	2.8	2.5	2.2	2.1	1.9	1.7
30 vai 70	13.0	10.5	9.2	7.5	6.5	5.3	4.6	4.1	3.8	3.2	2.9	2.6	2.4	2.2	2.1	1.8
35 vai 65	13.5	11.0	9.5	7.8	6.8	5.5	4.8	4.3	3.9	3.3	3.1	2.8	2.5	2.3	2.1	1.9
40 vai 60	13.9	11.3	9.8	8.0	7.0	5.7	4.9	4.4	4.0	3.4	3.1	2.8	2.5	2.4	2.2	2.0
45 vai 55	14.1	11.4	9.9	8.1	7.0	5.8	5.0	4.5	4.1	3.5	3.2	2.9	2.6	2.4	2.2	2.0
50 vai 50	14.2	11.5	10.0	8.2	7.1	5.8	5.0	4.5	4.1	3.5	3.2	2.9	2.6	2.4	2.2	2.0

Lai noteiktu statistisko mērījuma kļūdu, nepieciešams zināt nesvērtu respondentu skaitu atbilstošajā apakšgrupā (tabulās apzīmēts ar "N") un rezultātu procentos. Izmantojot šos lielumus, tabulas attiecīgajā iedaļā var atrast statistiskās mērījuma kļūdas robežas +/- procentos ar 95% varbūtību.

1. Dzimtā valoda

		Kāda ir Jūsu dzimtā valoda?						Kopā
		Latviešu		Krievu		Cita		Nesvērts skaits
		Kolonu %	Rindu %	Kolonu %	Rindu %	Kolonu %	Rindu %	
VISI	====	100,0	58,3	100,0	37,2	100,0	4,4	N=2000
Kāda ir Jūsu tautība?	Latvietis	97,3	96,2	6,0	3,8	,8	,1	N=1402
	Krievs	1,3	2,3	84,7	97,0	5,3	,7	N=478
	Cita	1,4	9,9	9,3	41,0	93,9	49,1	N=120
LR PILSONĪBA	Jā	98,9	70,8	59,3	27,1	40,3	2,2	N=1726
	Nē	1,1	3,3	40,7	82,3	59,7	14,4	N=274
DZIMUMS	Vīrietis	48,2	60,2	45,5	36,2	37,3	3,6	N=799
	Sieviete	51,8	56,7	54,5	38,1	62,7	5,2	N=1201
VECUMS	15 - 34	40,4	65,6	31,9	33,0	11,1	1,4	N=633
	35 - 49	24,7	52,2	30,6	41,3	40,0	6,4	N=464
	50 - 74	34,9	55,8	37,5	38,3	48,9	6,0	N=903
DZĪVESVIETA	Rīga	26,6	48,7	40,2	47,0	31,0	4,3	N=630
	Cita pilsēta	35,4	54,5	40,7	40,1	46,1	5,4	N=681
	Ciems, lauki	38,0	73,2	19,1	23,5	22,8	3,4	N=689
REĢIONS	Rīga	26,6	48,7	40,2	47,0	31,0	4,3	N=630
	Vidzeme	28,7	77,3	12,4	21,4	6,5	1,3	N=457
	Kurzeme	16,7	72,0	8,5	23,3	14,2	4,7	N=275
	Zemgale	19,8	67,2	10,5	22,8	38,8	10,0	N=276
	Latgale	8,2	30,4	28,4	67,0	9,4	2,7	N=362
IZGLĪTĪBA	Nepabeigta vidējā	24,2	65,7	18,2	31,3	14,5	3,0	N=464
	Vidējā, vidējā speciālā	56,3	57,8	57,8	37,7	57,1	4,5	N=1115
	Augstākā	19,4	52,7	24,0	41,4	28,4	5,9	N=416
IENĀKUMI UZ VIENU CILVĒKU ĢIMENĒ	Līdz 100 Ls	10,1	58,1	9,6	34,0	15,6	7,9	N=209
	101 - 250 Ls	29,6	54,9	34,1	38,9	37,8	6,2	N=547
	251 - 400 Ls	30,9	60,9	29,2	35,6	20,2	3,5	N=436
	401 Ls un vairāk	29,5	60,7	27,2	34,5	26,4	4,8	N=391
SOCIĀLAIS STATUSS	Pats sev darba devējs (uzņēmējs)	5,7	53,6	6,3	38,0	11,7	8,4	N=100
	Strādā ģimenes uzņēmumā bez algas	,8	100,0	,0	,0	,0	,0	N=11
	Algots darbinieks	52,1	57,8	53,7	38,0	49,4	4,2	N=955
	Bērna kopšanas atvaļinājumā	2,0	49,3	3,0	47,5	1,7	3,2	N=43
	Bezdarbnieks	2,9	43,1	5,4	51,5	4,7	5,4	N=66
	Pensijā	15,8	53,1	18,9	40,6	24,7	6,3	N=492
	Mājsaimniece	3,3	51,5	4,2	41,6	5,8	6,9	N=73
	Skolnieks, students	17,5	75,8	8,5	23,5	2,1	,7	N=256

svērts; % no visiem respondentiem

2.1.1. Mājās lietotā valoda

		Kādā valodā Jūs runājat mājās?					Nesvērts skaits
		Galvenokārt vai tikai latviešu	Latviešu vairāk kā krievu	Krievu vairāk kā latviešu	Galvenokārt vai tikai krievu	Galvenokārt citā valodā	
		Rindu %	Rindu %	Rindu %	Rindu %	Rindu %	
VISI	====	93,3	3,8	1,7	1,1	,1	N=1370
Kāda ir Jūsu tautība?	Latvietis	94,1	3,4	1,6	,8	,1	N=1348
	Krievs	25,1	40,0	9,9	25,0	,0	N=10
	Cita	100,0	,0	,0	,0	,0	N=12
LR PILSONĪBA	Jā	93,4	3,8	1,7	,9	,1	N=1360
	Nē	84,2	,0	,0	15,8	,0	N=10
DZIMUMS	Vīrietis	92,9	4,2	1,8	1,2	,0	N=556
	Sieviete	93,7	3,5	1,7	1,0	,2	N=814
VECUMS	15 - 34	91,8	4,5	2,3	1,4	,0	N=468
	35 - 49	92,0	4,6	1,5	1,5	,4	N=292
	50 - 74	96,0	2,4	1,2	,4	,0	N=610
DZĪVESVIETA	Rīga	88,7	4,6	4,3	2,4	,0	N=390
	Cita pilsēta	93,1	4,9	,9	,8	,3	N=437
	Ciems, lauki	96,7	2,2	,8	,3	,0	N=543
REĢIONS	Rīga	88,7	4,6	4,3	2,4	,0	N=390
	Vidzeme	98,9	,5	,5	,0	,0	N=390
	Kurzeme	97,1	1,9	,0	1,0	,0	N=224
	Zemgale	95,9	2,7	,3	,6	,5	N=214
	Latgale	74,8	18,9	4,7	1,5	,0	N=152
IZGLĪTĪBA	Nepabeigta vidējā	93,5	2,9	2,2	1,4	,0	N=341
	Vidējā, vidējā speciālā	92,8	4,3	1,9	,8	,2	N=761
	Augstākā	94,6	3,5	,7	1,2	,0	N=266
IENĀKUMI UZ VIENU CILVĒKU ĢIMENĒ	Līdz 100 Ls	97,5	,4	1,3	,8	,0	N=145
	101 - 250 Ls	91,9	5,4	1,6	1,0	,0	N=362
	251 - 400 Ls	95,0	4,7	,3	,0	,0	N=311
	401 Ls un vairāk	94,7	2,6	1,5	,8	,4	N=277
SOCIĀLAIS STATUSS	Pats sev darba devējs (uzņēmējs)	96,4	2,4	,0	1,2	,0	N=65
	Strādā ģimenes uzņēmumā bez algas	86,4	13,6	,0	,0	,0	N=11
	Algots darbinieks	93,4	4,1	1,4	1,0	,2	N=656
	Bērna kopšanas atvaļinājumā	95,2	4,8	,0	,0	,0	N=24
	Bezdarbnieks	90,5	2,5	4,9	2,1	,0	N=35
	Pensijā	95,1	2,2	2,2	,4	,0	N=322
	Mājsaimniece	97,3	2,7	,0	,0	,0	N=47
	Skolnieks, students	90,3	4,7	3,0	2,1	,0	N=208

svērts; % no respondentiem, kam dzimtā valoda ir latviešu

2.1.2. Darbā lietotā valoda

		Kādā valodā Jūs runājat darbā?					Nesvērts skaits
		Galvenokārt vai tikai latviešu	Latviešu vairāk kā krievu	Krievu vairāk kā latviešu	Galvenokārt vai tikai krievu	Galvenokārt citā valodā	
		Rindu %	Rindu %	Rindu %	Rindu %	Rindu %	
VISI	====	58,7	33,3	5,9	,7	1,4	N=893
Kāda ir Jūsu tautība?	Latvietis	59,1	33,1	5,8	,7	1,3	N=877
	Krievs	27,4	55,5	17,1	,0	,0	N=7
	Cita	62,2	28,2	,0	,0	9,6	N=9
LR PILSONĪBA	Jā	59,0	33,1	6,0	,7	1,3	N=886
	Nē	40,4	50,7	,0	,0	8,9	N=7
DZIMUMS	Vīrietis	58,5	32,4	7,4	,5	1,2	N=394
	Sieviete	59,0	34,2	4,4	,8	1,6	N=499
VECUMS	15 - 34	59,5	30,7	6,9	,8	2,1	N=312
	35 - 49	57,1	35,6	5,9	,3	1,1	N=270
	50 - 74	59,6	34,3	4,5	,9	,7	N=311
DZĪVESVIETA	Rīga	41,5	46,1	8,2	2,0	2,2	N=254
	Cita pilsēta	58,8	30,7	8,7	,0	1,9	N=303
	Ciems, lauki	71,3	26,6	1,4	,4	,3	N=336
REĢIONS	Rīga	41,5	46,1	8,2	2,0	2,2	N=254
	Vidzeme	72,5	24,4	2,7	,0	,4	N=213
	Kurzeme	50,3	36,4	10,6	,0	2,7	N=174
	Zemgale	73,0	23,4	2,0	,7	,9	N=150
	Latgale	55,4	37,2	7,3	,0	,0	N=102
IZGLĪTĪBA	Nepabeigta vidējā	74,5	18,5	4,1	1,8	1,1	N=135
	Vidējā, vidējā speciālā	56,2	34,7	7,3	,6	1,2	N=543
	Augstākā	54,9	39,6	3,4	,0	2,2	N=214
IENĀKUMI UZ VIENU CILVĒKU ĢIMENĒ	Līdz 100 Ls	79,6	17,8	,0	,0	2,6	N=41
	101 - 250 Ls	63,4	31,1	5,1	,4	,0	N=222
	251 - 400 Ls	63,1	31,7	4,7	,5	,0	N=243
	401 Ls un vairāk	47,3	41,3	8,2	,4	2,8	N=234
SOCIĀLAIS STATUSS	Pats sev darba devējs (uzņēmējs)	57,0	43,0	,0	,0	,0	N=63
	Strādā ģimenes uzņēmumā bez algas	59,6	40,4	,0	,0	,0	N=6
	Algots darbinieks	55,4	35,5	6,6	,8	1,7	N=638
	Bērna kopšanas atvaļinājumā	72,1	19,5	8,5	,0	,0	N=11
	Bezdarbnieks	75,5	19,7	4,8	,0	,0	N=17
	Pensijā	86,5	12,6	,9	,0	,0	N=63
	Mājsaimniece	80,6	19,4	,0	,0	,0	N=17
	Skolnieks, students	62,2	25,5	9,5	1,0	1,8	N=76

svērts; % no respondentiem, kam dzimtā valoda ir latviešu un kas strādā

2.1.3. Sarunās ar draugiem, paziņām lietotā valoda

		Kādā valodā Jūs runājat ar draugiem, paziņām?					Nesvērts skaits
		Galvenokārt vai tikai latviešu	Latviešu vairāk kā krievu	Krievu vairāk kā latviešu	Galvenokārt vai tikai krievu	Galvenokārt citā valodā	
		Rindu %	Rindu %	Rindu %	Rindu %	Rindu %	
VISI	====	71,1	24,8	3,3	,7	,1	N=1370
Kāda ir Jūsu tautība?	Latvietis	71,6	24,5	3,2	,6	,1	N=1348
	Krievs	11,3	58,8	18,0	11,9	,0	N=10
	Cita	86,6	13,4	,0	,0	,0	N=12
LR PILSONĪBA	Jā	71,1	24,7	3,4	,8	,1	N=1360
	Nē	67,9	32,1	,0	,0	,0	N=10
DZIMUMS	Vīrietis	72,9	22,2	4,2	,7	,0	N=556
	Sieviete	69,4	27,2	2,5	,8	,1	N=814
VECUMS	15 - 34	72,7	22,3	3,2	1,5	,2	N=468
	35 - 49	68,8	26,8	4,1	,3	,0	N=292
	50 - 74	70,8	26,2	2,9	,2	,0	N=610
DZĪVESVIETA	Rīga	53,7	36,6	7,8	1,6	,3	N=390
	Cita pilsēta	68,5	28,4	2,8	,3	,0	N=437
	Ciems, lauki	85,6	13,1	,7	,5	,0	N=543
REĢIONS	Rīga	53,7	36,6	7,8	1,6	,3	N=390
	Vidzeme	88,0	11,4	,4	,3	,0	N=390
	Kurzeme	63,3	36,0	,6	,0	,0	N=224
	Zemgale	85,6	13,0	,8	,6	,0	N=214
	Latgale	49,0	38,9	10,7	1,4	,0	N=152
IZGLĪTĪBA	Nepabeigta vidējā	79,8	16,8	2,1	1,4	,0	N=341
	Vidējā, vidējā speciālā	68,6	28,1	2,5	,6	,1	N=761
	Augstākā	67,0	25,3	7,2	,4	,0	N=266
IENĀKUMI UZ VIENU CILVĒKU ĢIMENĒ	Līdz 100 Ls	78,7	15,7	4,0	,8	,9	N=145
	101 - 250 Ls	72,8	24,3	2,0	,9	,0	N=362
	251 - 400 Ls	75,3	21,4	3,2	,0	,0	N=311
	401 Ls un vairāk	59,6	37,4	2,5	,5	,0	N=277
SOCIĀLAIS STATUSS	Pats sev darba devējs (uzņēmējs)	67,7	28,7	3,7	,0	,0	N=65
	Strādā ģimenes uzņēmumā bez algas	92,6	7,4	,0	,0	,0	N=11
	Algots darbinieks	67,0	28,0	4,1	,8	,1	N=656
	Bērna kopšanas atvaļinājumā	81,2	18,8	,0	,0	,0	N=24
	Bezdarbnieks	75,1	17,9	4,9	2,1	,0	N=35
	Pensijā	74,0	23,2	2,8	,0	,0	N=322
	Mājsaimniece	90,9	9,1	,0	,0	,0	N=47
	Skolnieks, students	74,7	21,3	2,4	1,7	,0	N=208

svērts; % no respondentiem, kam dzimtā valoda ir latviešu

2.1.4. Uz ielas, veikalā lietotā valoda

		Kādā valodā Jūs runājat uz ielas, veikalā?				Nesvērts skaits
		Galvenokārt vai tikai latviešu	Latviešu vairāk kā krievu	Krievu vairāk kā latviešu	Galvenokārt vai tikai krievu	
		Rindu %	Rindu %	Rindu %	Rindu %	
VISI	====	70,3	26,2	3,0	,5	N=1370
Kāda ir Jūsu tautība?	Latvietis	70,9	25,7	2,9	,5	N=1348
	Krievs	27,2	55,7	17,1	,0	N=10
	Cita	71,3	28,7	,0	,0	N=12
LR PILSONĪBA	Jā	70,6	25,9	3,1	,5	N=1360
	Nē	50,0	50,0	,0	,0	N=10
DZIMUMS	Vīrietis	72,7	24,0	2,8	,4	N=556
	Sieviete	68,2	28,1	3,2	,5	N=814
VECUMS	15 - 34	71,2	24,7	3,6	,5	N=468
	35 - 49	67,3	29,0	3,1	,6	N=292
	50 - 74	71,4	25,9	2,3	,3	N=610
DZĪVESVIETA	Rīga	52,4	41,0	5,8	,9	N=390
	Cita pilsēta	68,7	28,4	2,8	,2	N=437
	Ciems, lauki	84,5	13,7	1,4	,5	N=543
REĢIONS	Rīga	52,4	41,0	5,8	,9	N=390
	Vidzeme	91,5	8,1	,4	,0	N=390
	Kurzeme	60,0	39,5	,5	,0	N=224
	Zemgale	83,0	16,4	,6	,0	N=214
	Latgale	45,3	37,7	14,2	2,8	N=152
IZGLĪTĪBA	Nepabeigta vidējā	82,2	13,6	3,4	,8	N=341
	Vidējā, vidējā speciālā	67,4	29,0	3,2	,4	N=761
	Augstākā	64,0	33,6	2,1	,3	N=266
IENĀKUMI UZ VIENU CILVĒKU ĢIMENĒ	Līdz 100 Ls	82,5	13,0	3,8	,8	N=145
	101 - 250 Ls	69,0	28,0	2,9	,0	N=362
	251 - 400 Ls	74,1	24,5	1,4	,0	N=311
	401 Ls un vairāk	60,5	36,5	2,6	,4	N=277
SOCIĀLAIS STATUSS	Pats sev darba devējs (uzņēmējs)	65,1	33,8	,0	1,2	N=65
	Strādā ģimenes uzņēmumā bez algas	79,0	21,0	,0	,0	N=11
	Algots darbinieks	65,4	31,0	3,2	,4	N=656
	Bērna kopšanas atvaļinājumā	95,2	4,8	,0	,0	N=24
	Bezdarbnieks	85,3	7,4	5,2	2,1	N=35
	Pensijā	74,9	22,1	3,0	,0	N=322
	Mājsaimniece	90,7	9,3	,0	,0	N=47
	Skolnieks, students	72,7	22,2	4,4	,7	N=208

svērts: % no respondentiem, kam dzimtā valoda ir latviešu

2.2.1. Mājās lietotā valoda

		Kādā valodā Jūs runājat mājās?					Nesvērts skaits
		Galvenokārt vai tikai latviešu	Latviešu vairāk kā krievu	Krievu vairāk kā latviešu	Galvenokārt vai tikai krievu	Galvenokārt citā valodā	
		Rindu %	Rindu %	Rindu %	Rindu %	Rindu %	
VISI	====	3,6	6,2	19,1	69,3	1,8	N=569
Kāda ir Jūsu tautība?	Latvietis	1,3	7,7	19,0	71,9	,0	N=53
	Krievs	3,2	6,3	19,6	68,8	2,2	N=464
	Cita	8,9	5,1	14,3	71,7	,0	N=52
LR PILSONĪBA	Jā	4,6	8,9	20,7	64,8	1,0	N=340
	Nē	2,2	2,3	16,7	75,8	3,0	N=229
DZIMUMS	Vīrietis	4,9	7,7	17,6	67,4	2,4	N=222
	Sieviete	2,6	5,0	20,2	70,8	1,4	N=347
VECUMS	15 - 34	2,0	10,5	16,7	69,5	1,3	N=160
	35 - 49	7,6	5,8	22,5	63,0	1,1	N=152
	50 - 74	1,7	2,9	18,3	74,2	2,9	N=257
DZĪVESVIETA	Rīga	,0	3,2	13,6	81,9	1,2	N=221
	Cita pilsēta	3,8	9,0	22,1	61,8	3,3	N=219
	Ciems, lauki	10,7	6,9	23,9	58,5	,0	N=129
REĢIONS	Rīga	,0	3,2	13,6	81,9	1,2	N=221
	Vidzeme	19,9	19,9	33,8	26,4	,0	N=62
	Kurzeme	2,7	7,8	32,5	57,1	,0	N=42
	Zemgale	3,3	10,5	27,1	50,4	8,7	N=43
	Latgale	2,0	2,5	13,3	80,7	1,5	N=201
IZGLĪTĪBA	Nepabeigta vidējā	7,5	6,3	12,4	73,0	,8	N=112
	Vidējā, vidējā speciālā	3,8	5,3	23,6	65,0	2,3	N=320
	Augstākā	,3	8,5	13,7	75,9	1,5	N=134
IENĀKUMI UZ VIENU CILVĒKU ĢIMENĒ	Līdz 100 Ls	10,5	2,3	17,0	70,2	,0	N=52
	101 - 250 Ls	2,7	5,8	21,5	69,1	1,0	N=164
	251 - 400 Ls	2,7	7,2	22,4	65,2	2,5	N=116
	401 Ls un vairāk	1,7	3,9	16,3	75,3	2,8	N=101
SOCIĀLAIS STATUSS	Pats sev darba devējs (uzņēmējs)	11,3	8,0	27,3	49,8	3,6	N=29
	Algots darbinieks	2,7	7,5	20,9	67,1	1,8	N=273
	Bērna kopšanas atvaļinājumā	,0	8,5	10,8	80,7	,0	N=18
	Bezdarbnieks	,0	4,9	11,0	84,1	,0	N=28
	Pensijā	4,7	,7	15,4	76,7	2,4	N=149
	Mājsaimniece	7,8	8,8	19,3	59,7	4,3	N=23
	Skolnieks, students	3,1	8,0	16,4	72,4	,0	N=47

svērts; % no respondentiem, kam dzimtā valoda ir krievu

2.2.2. Darbā lietotā valoda

		Kādā valodā Jūs runājat darbā?					Nesvērts skaits
		Galvenokārt vai tikai latviešu	Latviešu vairāk kā krievu	Krievu vairāk kā latviešu	Galvenokārt vai tikai krievu	Galvenokārt citā valodā	
		Rindu %	Rindu %	Rindu %	Rindu %	Rindu %	
VISI	====	8,3	26,6	33,5	29,3	2,3	N=343
Kāda ir Jūsu tautība?	Latvietis	2,1	34,3	37,2	26,4	,0	N=31
	Krievs	8,0	26,5	34,1	28,8	2,7	N=285
	Cita	16,1	22,9	25,0	36,0	,0	N=27
LR PILSONĪBA	Jā	11,1	30,8	31,2	25,5	1,4	N=233
	Nē	3,2	18,9	37,7	36,2	4,0	N=110
DZIMUMS	Vīrietis	8,3	23,4	30,1	34,6	3,7	N=154
	Sieviete	8,3	29,8	36,8	24,1	1,0	N=189
VECUMS	15 - 34	7,9	33,0	24,9	33,2	1,0	N=104
	35 - 49	10,0	19,1	42,2	25,1	3,7	N=137
	50 - 74	6,2	30,6	30,4	31,1	1,8	N=102
DZĪVESVIETA	Rīga	1,4	27,8	34,4	33,3	3,1	N=135
	Cita pilsēta	11,0	24,7	37,3	24,4	2,6	N=134
	Ciems, lauki	17,1	28,3	22,9	31,7	,0	N=74
REĢIONS	Rīga	1,4	27,8	34,4	33,3	3,1	N=135
	Vidzeme	23,9	47,1	22,6	6,4	,0	N=41
	Kurzeme	13,2	42,7	37,5	6,6	,0	N=32
	Zemgale	27,0	18,2	23,7	26,3	4,7	N=26
	Latgale	1,2	11,7	40,1	44,8	2,2	N=109
IZGLĪTĪBA	Nepabeigta vidējā	15,6	14,4	23,7	46,3	,0	N=41
	Vidējā, vidējā speciālā	8,0	29,9	31,2	28,1	2,8	N=202
	Augstākā	6,1	25,7	42,3	23,5	2,3	N=97
IENĀKUMI UZ VIENU CILVĒKU ĢIMENĒ	Līdz 100 Ls	24,8	6,2	51,6	17,3	,0	N=14
	101 - 250 Ls	7,8	33,3	30,1	28,7	,0	N=82
	251 - 400 Ls	10,9	27,9	36,5	21,8	2,8	N=90
	401 Ls un vairāk	6,0	20,6	39,3	29,7	4,3	N=84
SOCIĀLAIS STATUSS	Pats sev darba devējs (uzņēmējs)	11,3	20,0	38,2	26,9	3,6	N=29
	Algots darbinieks	7,8	28,5	33,8	27,6	2,3	N=267
	Bērna kopšanas atvaļinājumā	,0	59,5	16,8	23,7	,0	N=8
	Bezdarbnieks	,0	,0	14,0	86,0	,0	N=7
	Pensijā	37,8	15,0	15,1	23,4	8,6	N=10
	Mājsaimniece	14,2	,0	60,5	25,3	,0	N=7
	Skolnieks, students	,0	25,9	30,5	43,6	,0	N=13

svērts; % no respondentiem, kam dzimtā valoda ir krievu un kas strādā

2.2.3. Sarunās ar draugiem, paziņām lietotā valoda

		Kādā valodā Jūs runājat ar draugiem, paziņām?					Nesvērts skaits
		Galvenokārt vai tikai latviešu	Latviešu vairāk kā krievu	Krievu vairāk kā latviešu	Galvenokārt vai tikai krievu	Galvenokārt citā valodā	
		Rindu %	Rindu %	Rindu %	Rindu %	Rindu %	
VISI	====	4,4	11,8	41,2	41,3	1,2	N=569
Kāda ir Jūsu tautība?	Latvietis	,0	21,7	48,1	30,2	,0	N=53
	Krievs	3,7	12,4	41,6	40,9	1,5	N=464
	Cita	14,0	,0	33,7	52,4	,0	N=52
LR PILSONĪBA	Jā	6,1	13,7	45,7	33,8	,7	N=340
	Nē	1,9	9,0	34,8	52,3	2,0	N=229
DZIMUMS	Vīrietis	4,8	14,6	36,3	42,8	1,5	N=222
	Sieviete	4,1	9,5	45,4	40,1	1,0	N=347
VECUMS	15 - 34	6,4	14,0	41,5	37,5	,6	N=160
	35 - 49	7,0	13,0	41,2	37,6	1,1	N=152
	50 - 74	,5	9,0	41,0	47,6	1,9	N=257
DZĪVESVIETA	Rīga	,0	7,0	39,9	52,3	,8	N=221
	Cita pilsēta	4,5	14,6	47,1	31,5	2,2	N=219
	Ciems, lauki	13,4	15,9	31,6	39,1	,0	N=129
REĢIONS	Rīga	,0	7,0	39,9	52,3	,8	N=221
	Vidzeme	21,7	32,6	29,3	16,4	,0	N=62
	Kurzeme	4,3	27,7	57,4	10,6	,0	N=42
	Zemgale	11,3	15,8	32,5	31,7	8,7	N=43
	Latgale	,5	3,4	46,8	49,3	,0	N=201
IZGLĪTĪBA	Nepabeigta vidējā	7,4	14,2	26,5	51,1	,8	N=112
	Vidējā, vidējā speciālā	3,8	13,1	42,5	38,7	1,9	N=320
	Augstākā	3,7	7,3	50,5	38,6	,0	N=134
IENĀKUMI UZ VIENU CILVĒKU ĢIMENĒ	Līdz 100 Ls	7,3	8,3	37,2	47,1	,0	N=52
	101 - 250 Ls	6,6	13,0	36,0	43,5	1,0	N=164
	251 - 400 Ls	6,5	7,7	47,9	36,2	1,7	N=116
	401 Ls un vairāk	1,3	11,1	47,7	38,2	1,7	N=101
SOCIĀLAIS STATUSS	Pats sev darba devējs (uzņēmējs)	4,5	21,2	37,3	37,1	,0	N=29
	Algots darbinieks	4,4	13,5	42,8	37,8	1,5	N=273
	Bērna kopšanas atvaļinājumā	8,5	7,3	29,9	54,3	,0	N=18
	Bezdarbnieks	,0	4,9	29,7	65,4	,0	N=28
	Pensijā	3,6	5,2	35,3	53,3	2,4	N=149
	Mājsaimniece	8,1	,0	57,9	34,0	,0	N=23
	Skolnieks, students	5,8	21,2	50,6	22,5	,0	N=47

svērts; % no respondentiem, kam dzimtā valoda ir krievu

2.2.4. Uz ielas, veikalā lietotā valoda

		Kādā valodā Jūs runājat uz ielas, veikalā?					Nesvērts skaits
		Galvenokārt vai tikai latviešu	Latviešu vairāk kā krievu	Krievu vairāk kā latviešu	Galvenokārt vai tikai krievu	Galvenokārt citā valodā	
		Rindu %	Rindu %	Rindu %	Rindu %	Rindu %	
VISI	====	9,0	24,6	33,9	32,0	,6	N=569
Kāda ir Jūsu tautība?	Latvietis	7,2	33,5	34,4	24,8	,0	N=53
	Krievs	8,8	24,2	34,7	31,7	,7	N=464
	Cita	12,3	22,0	26,1	39,5	,0	N=52
LR PILSONĪBA	Jā	12,3	27,9	32,7	26,6	,4	N=340
	Nē	4,2	19,8	35,5	39,8	,8	N=229
DZIMUMS	Vīrietis	8,4	24,2	29,5	37,2	,7	N=222
	Sieviete	9,5	24,9	37,5	27,6	,4	N=347
VECUMS	15 - 34	13,0	27,2	30,2	29,5	,0	N=160
	35 - 49	11,3	22,5	37,8	28,4	,0	N=152
	50 - 74	3,7	24,0	33,8	37,0	1,5	N=257
DZĪVESVIETA	Rīga	3,1	27,3	34,4	35,0	,3	N=221
	Cita pilsēta	11,4	24,1	35,3	28,1	1,0	N=219
	Ciems, lauki	16,3	19,9	29,8	33,9	,0	N=129
REĢIONS	Rīga	3,1	27,3	34,4	35,0	,3	N=221
	Vidzeme	31,9	43,0	15,2	9,8	,0	N=62
	Kurzeme	7,0	53,0	36,2	3,8	,0	N=42
	Zemgale	29,1	20,1	23,6	23,2	4,1	N=43
	Latgale	,5	6,0	44,4	49,0	,0	N=201
IZGLĪTĪBA	Nepabeigta vidējā	13,9	14,1	26,4	45,5	,0	N=112
	Vidējā, vidējā speciālā	7,8	27,7	34,2	29,4	1,0	N=320
	Augstākā	8,5	25,7	38,7	27,0	,0	N=134
IENĀKUMI UZ VIENU CILVĒKU ĢIMENĒ	Līdz 100 Ls	17,4	9,9	34,7	38,1	,0	N=52
	101 - 250 Ls	9,1	25,0	31,8	33,2	1,0	N=164
	251 - 400 Ls	9,2	24,7	42,6	22,8	,8	N=116
	401 Ls un vairāk	9,5	24,7	35,4	30,3	,0	N=101
SOCIĀLAIS STATUSS	Pats sev darba devējs (uzņēmējs)	11,2	36,4	19,9	32,5	,0	N=29
	Algots darbinieks	8,9	28,6	34,8	27,2	,5	N=273
	Bērna kopšanas atvaļinājumā	8,5	14,0	48,7	28,8	,0	N=18
	Bezdarbnieks	4,9	14,0	23,9	57,3	,0	N=28
	Pensijā	7,8	15,6	29,9	44,9	1,7	N=149
	Mājsaimniece	4,5	21,2	53,6	20,7	,0	N=23
	Skolnieks, students	16,1	23,5	35,5	24,8	,0	N=47

svērts; % no respondentiem, kam dzimtā valoda ir krievu

3.1. Latviešu valodas zināšanas

		Latviešu valodas prasme kopumā				Nesvērts skaits
		Valodu nezina	Pirmā (zemākā) pakāpe	Otrā (vidējā) pakāpe	Trešā (augstākā) pakāpe	
		Rindu %	Rindu %	Rindu %	Rindu %	
VISI	====	7,3	36,0	28,7	28,1	N=627
Kāda ir Jūsu tautība?	Latvietis	2,5	16,3	41,7	39,5	N=54
	Krievs	8,1	36,8	27,7	27,5	N=466
	Cita	5,4	38,5	29,1	27,0	N=107
LR PILSONĪBA	Jā	2,4	24,7	33,4	39,5	N=365
	Nē	13,8	51,1	22,4	12,6	N=262
DZIMUMS	Vīrietis	7,4	38,0	28,5	26,0	N=241
	Sieviete	7,2	34,3	28,9	29,7	N=386
VECUMS	15 - 34	2,1	23,0	35,3	39,5	N=165
	35 - 49	5,6	42,7	25,1	26,5	N=172
	50 - 74	12,6	40,4	26,5	20,5	N=290
DZĪVESVIETA	Rīga	7,1	43,3	30,8	18,8	N=240
	Cita pilsēta	8,1	32,4	21,6	38,0	N=241
	Ciems, lauki	6,0	28,7	39,4	25,9	N=146
REĢIONS	Rīga	7,1	43,3	30,8	18,8	N=240
	Vidzeme	7,1	25,7	27,9	39,3	N=67
	Kurzeme	1,1	16,3	37,1	45,5	N=50
	Zemgale	5,7	40,4	20,7	33,2	N=61
	Latgale	10,5	34,0	27,2	28,3	N=209
IZGLĪTĪBA	Nepabeigta vidējā	11,7	40,8	26,7	20,8	N=122
	Vidējā, vidējā speciālā	7,5	34,2	30,3	28,0	N=353
	Augstākā	2,8	36,7	27,0	33,5	N=149
IENĀKUMI UZ VIENU CILVĒKU ĢIMENĒ	Līdz 100 Ls	17,6	38,6	32,4	11,3	N=64
	101 - 250 Ls	9,7	34,4	23,6	32,3	N=184
	251 - 400 Ls	7,0	30,9	30,2	31,9	N=125
	401 Ls un vairāk	,6	38,2	29,6	31,5	N=112
SOCIĀLAIS STATUSS	Pats sev darba devējs (uzņēmējs)	,0	35,8	28,4	35,8	N=34
	Algots darbinieks	4,9	35,6	28,4	31,1	N=297
	Bērna kopšanas atvaļinājumā	6,2	25,3	35,7	32,8	N=19
	Bezdarbnieks	9,0	52,5	32,4	6,1	N=31
	Pensijā	20,0	42,6	19,4	18,1	N=170
	Mājsaimiece	2,8	37,0	50,1	10,2	N=26
	Skolnieks, students	,0	11,0	38,8	50,2	N=48

svērts; % no respondentiem, kam dzimtā valoda nav latviešu

3.2. Prasme sarunāties latviešu valodā

		Kā Jūs novērtētu Jūsu prasmi sarunāties latviešu valodā?					
		Runāt neprotu nemaz vai gandrīz nemaz	Runāju nedaudz, tikai par vienkāršiem jautājumiem	Ar nelielām grūtībām varu sarunāties par jebkuru jautājumu	Runāju brīvi	Nav atbildes	Nesvērts skaits
		Rindu %	Rindu %	Rindu %	Rindu %	Rindu %	
VISI	====	7,9	25,9	26,6	39,4	,2	N=630
Kāda ir Jūsu tautība?	Latvietis	2,5	8,9	32,3	56,3	,0	N=54
	Krievs	8,8	26,0	27,5	37,6	,0	N=468
	Cita	5,6	30,6	21,0	41,6	1,2	N=108
LR PILSONĪBA	Jā	3,2	17,9	27,1	51,7	,0	N=366
	Nē	14,1	36,7	25,9	22,8	,5	N=264
DZIMUMS	Vīrietis	8,0	26,3	26,2	39,5	,0	N=243
	Sieviete	7,8	25,6	27,0	39,2	,4	N=387
VECUMS	15 - 34	3,0	14,1	29,6	53,3	,0	N=165
	35 - 49	6,2	30,2	26,6	36,9	,0	N=172
	50 - 74	13,0	31,5	24,3	30,6	,6	N=293
DZĪVESVIETA	Rīga	7,5	33,3	34,6	24,6	,0	N=240
	Cita pilsēta	9,2	22,3	19,9	48,1	,5	N=244
	Ciems, lauki	6,0	18,8	24,7	50,5	,0	N=146
REĢIONS	Rīga	7,5	33,3	34,6	24,6	,0	N=240
	Vidzeme	5,1	14,0	17,8	63,2	,0	N=67
	Kurzeme	,0	5,8	25,9	68,3	,0	N=51
	Zemgale	7,4	26,5	17,2	47,3	1,6	N=62
	Latgale	12,7	26,9	23,7	36,6	,0	N=210
IZGLĪTĪBA	Nepabeigta vidējā	11,7	29,4	24,2	34,7	,0	N=123
	Vidējā, vidējā speciālā	7,5	23,4	28,8	40,3	,0	N=354
	Augstākā	5,3	29,3	23,6	40,9	,9	N=150
IENĀKUMI UZ VIENU CILVĒKU ĢIMENĒ	Līdz 100 Ls	16,3	32,2	20,2	31,3	,0	N=64
	101 - 250 Ls	9,9	25,3	20,6	44,2	,0	N=185
	251 - 400 Ls	5,6	25,3	25,5	43,5	,0	N=125
	401 Ls un vairāk	1,4	24,3	34,7	38,6	1,1	N=114
SOCIĀLAIS STATUSS	Pats sev darba devējs (uzņēmējs)	3,5	15,1	34,7	43,6	3,2	N=35
	Algots darbinieks	5,1	26,1	25,5	43,3	,0	N=299
	Bērna kopšanas atvaļinājumā	6,2	17,7	24,9	51,1	,0	N=19
	Bezdarbnieks	16,2	38,9	29,9	15,0	,0	N=31
	Pensijā	19,5	35,5	17,8	27,1	,0	N=170
	Mājsaimniece	2,8	31,8	38,1	27,3	,0	N=26
	Skolnieks, students	,0	2,3	37,3	60,4	,0	N=48

svērts; % no respondentiem, kam dzimtā valoda nav latviešu

3.3. Prasme lasīt latviešu valodā

		Kā Jūs novērtētu Jūsu prasmi lasīt latviešu valodā?					
		Lasīt neprotu nemaz vai gandrīz nemaz	Varu saprast vienkāršus tekstus	Ar nelielām grūtībām varu lasīt gandrīz jebkuru tekstu	Lasu brīvi	Nav atbildes	Nesvērts skaits
		Rindu %	Rindu %	Rindu %	Rindu %	Rindu %	
VISI	====	7,1	20,5	30,8	41,2	,4	N=630
Kāda ir Jūsu tautība?	Latvietis	4,2	8,3	25,8	61,8	,0	N=54
	Krievs	7,6	19,0	32,9	39,9	,5	N=468
	Cita	6,1	30,2	23,2	40,5	,0	N=108
LR PILSONĪBA	Jā	2,4	11,8	29,6	55,9	,4	N=366
	Nē	13,6	32,1	32,4	21,6	,4	N=264
DZIMUMS	Vīrietis	7,1	23,9	31,4	36,7	,9	N=243
	Sieviete	7,2	17,7	30,3	44,9	,0	N=387
VECUMS	15 - 34	3,0	12,2	29,3	55,5	,0	N=165
	35 - 49	5,6	21,5	32,9	40,0	,0	N=172
	50 - 74	11,6	26,0	30,1	31,4	1,0	N=293
DZĪVESVIETA	Rīga	7,1	24,1	33,5	35,3	,0	N=240
	Cita pilsēta	7,8	17,2	28,5	45,7	,9	N=244
	Ciems, lauki	6,0	20,3	30,0	43,7	,0	N=146
REĢIONS	Rīga	7,1	24,1	33,5	35,3	,0	N=240
	Vidzeme	7,1	14,2	32,2	46,6	,0	N=67
	Kurzeme	1,1	7,0	33,0	56,5	2,4	N=51
	Zemgale	5,6	31,2	22,1	41,1	,0	N=62
	Latgale	10,2	17,1	29,7	42,4	,6	N=210
IZGLĪTĪBA	Nepabeigta vidējā	12,6	27,0	25,1	34,4	,9	N=123
	Vidējā, vidējā speciālā	7,3	19,2	31,3	41,9	,4	N=354
	Augstākā	2,1	19,3	33,6	45,0	,0	N=150
IENĀKUMI UZ VIENU CILVĒKU ĢIMENĒ	Līdz 100 Ls	16,1	32,2	25,4	26,3	,0	N=64
	101 - 250 Ls	8,4	22,2	23,9	44,8	,6	N=185
	251 - 400 Ls	8,2	16,9	31,6	43,3	,0	N=125
	401 Ls un vairāk	,6	18,1	30,0	50,3	1,0	N=114
SOCĪLAIS STATUSS	Pats sev darba devējs (uzņēmējs)	,0	19,9	34,3	45,8	,0	N=35
	Algots darbinieks	5,0	18,6	32,3	43,3	,7	N=299
	Bērna kopšanas atvaļinājumā	6,2	5,8	27,8	60,2	,0	N=19
	Bezdarbnieks	13,7	28,6	44,7	13,0	,0	N=31
	Pensijā	17,7	30,2	22,6	29,4	,0	N=170
	Mājsaimniece	2,8	22,8	42,3	32,1	,0	N=26
	Skolnieks, students	,0	4,6	23,8	71,6	,0	N=48

svērts; % no respondentiem, kam dzimtā valoda nav latviešu

3.4. Prasme rakstīt latviešu valodā

		Kā Jūs novērtētu Jūsu prasmi rakstīt latviešu valodā?					
		Rakstīt neprotu nemaz vai gandrīz nemaz	Varu uzrakstīt vienkāršas lietas	Ar nelielām grūtībām varu uzrakstīt gandrīz jebkuru tekstu	Rakstu brīvi	Nav atbildes	Nesvērts skaits
		Rindu %	Rindu %	Rindu %	Rindu %	Rindu %	
VISI	====	8,9	26,9	30,9	33,1	,2	N=630
Kāda ir Jūsu tautība?	Latvietis	2,5	13,8	40,7	43,1	,0	N=54
	Krievs	10,2	27,2	28,9	33,4	,3	N=468
	Cita	5,3	29,6	36,2	28,9	,0	N=108
LR PILSONĪBA	Jā	3,1	17,5	34,4	44,7	,4	N=366
	Nē	16,7	39,4	26,2	17,7	,0	N=264
DZIMUMS	Vīrietis	9,6	28,4	30,7	30,8	,5	N=243
	Sieviete	8,3	25,7	31,0	35,0	,0	N=387
VECUMS	15 - 34	1,3	19,1	34,7	44,9	,0	N=165
	35 - 49	6,3	37,2	25,1	31,3	,0	N=172
	50 - 74	16,8	24,4	32,6	25,6	,6	N=293
DZĪVESVIETA	Rīga	7,0	31,6	35,0	26,4	,0	N=240
	Cita pilsēta	9,9	25,4	23,7	40,6	,5	N=244
	Ciems, lauki	10,7	20,6	37,8	30,8	,0	N=146
REĢIONS	Rīga	7,0	31,6	35,0	26,4	,0	N=240
	Vidzeme	11,9	19,9	28,9	39,3	,0	N=67
	Kurzeme	3,5	13,5	36,3	44,4	2,4	N=51
	Zemgale	8,7	33,9	17,2	40,2	,0	N=62
	Latgale	12,4	24,0	30,8	32,8	,0	N=210
IZGLĪTĪBA	Nepabeigta vidējā	16,2	30,1	31,0	22,7	,0	N=123
	Vidējā, vidējā speciālā	8,6	25,8	31,3	33,9	,4	N=354
	Augstākā	3,6	27,8	29,6	39,1	,0	N=150
IENĀKUMI UZ VIENU CILVĒKU ĢIMENĒ	Līdz 100 Ls	25,8	24,0	33,9	16,2	,0	N=64
	101 - 250 Ls	12,4	24,4	27,9	35,3	,0	N=185
	251 - 400 Ls	7,0	25,7	32,7	34,6	,0	N=125
	401 Ls un vairāk	1,5	26,1	30,9	40,5	1,0	N=114
SOCIĀLAIS STATUSS	Pats sev darba devējs (uzņēmējs)	,0	30,7	32,7	36,6	,0	N=35
	Algots darbinieks	5,8	26,7	30,4	36,6	,4	N=299
	Bērna kopšanas atvaļinājumā	,0	18,8	48,4	32,8	,0	N=19
	Bezdarbnieks	8,5	48,9	34,4	8,2	,0	N=31
	Pensijā	27,6	25,2	22,5	24,7	,0	N=170
	Mājsaimniece	,0	35,0	44,2	20,8	,0	N=26
	Skolnieks, students	,0	9,1	37,9	53,0	,0	N=48

svērts; % no respondentiem, kam dzimta valoda nav latviešu

4. Krievu valodas zināšanas

		Krievu valodas prasme kopumā				Nesvērts skaits
		Valodu nezina	Pirmā (zemākā) pakāpe	Otrā (vidējā) pakāpe	Trešā (augstākā) pakāpe	
		Rindu %	Rindu %	Rindu %	Rindu %	
VISI	====	5,1	27,3	26,3	41,3	N=1370
Kāda ir Jūsu tautība?	Latvietis	5,2	27,6	26,7	40,5	N=1348
	Krievs	,0	11,3	13,1	75,6	N=10
	Cita	4,4	17,6	9,3	68,7	N=12
LR PILSONĪBA	Jā	5,0	27,6	26,4	41,0	N=1360
	Nē	15,1	,0	15,8	69,0	N=10
DZIMUMS	Vīrietis	5,9	28,4	23,3	42,3	N=556
	Sieviete	4,4	26,2	29,0	40,4	N=814
VECUMS	15 - 34	7,4	38,9	25,5	28,2	N=468
	35 - 49	,6	14,6	30,7	54,2	N=292
	50 - 74	5,7	22,8	24,1	47,4	N=610
DZĪVESVIETA	Rīga	4,1	19,5	21,3	55,1	N=390
	Cita pilsēta	3,5	28,6	24,2	43,7	N=437
	Ciems, lauki	7,4	31,4	31,7	29,5	N=543
REĢIONS	Rīga	4,1	19,5	21,3	55,1	N=390
	Vidzeme	8,7	38,1	30,7	22,5	N=390
	Kurzeme	5,5	28,2	27,4	38,8	N=224
	Zemgale	1,7	24,8	26,7	46,8	N=214
	Latgale	3,4	18,7	23,5	54,3	N=152
IZGLĪTĪBA	Nepabeigta vidējā	12,5	46,3	22,5	18,7	N=341
	Vidējā, vidējā speciālā	2,9	24,5	27,4	45,1	N=761
	Augstākā	2,3	11,6	27,3	58,8	N=266
IENĀKUMI UZ VIENU CILVĒKU ĢIMENĒ	Līdz 100 Ls	14,9	28,6	26,6	30,0	N=145
	101 - 250 Ls	4,6	25,2	26,0	44,3	N=362
	251 - 400 Ls	3,7	24,0	32,0	40,3	N=311
	401 Ls un vairāk	3,3	23,6	27,6	45,6	N=277
SOCIĀLAIS STATUSS	Pats sev darba devējs (uzņēmējs)	,0	21,3	23,1	55,6	N=65
	Strādā ģimenes uzņēmumā bez algas	25,7	26,6	38,3	9,4	N=11
	Algots darbinieks	2,4	20,8	28,0	48,9	N=656
	Bērna kopšanas atvaļinājumā	,0	23,3	43,2	33,5	N=24
	Bezdarbnieks	,0	25,1	26,5	48,4	N=35
	Pensijā	9,5	27,4	26,6	36,5	N=322
	Mājsaimniece	2,1	49,7	24,9	23,3	N=47
	Skolnieks, students	12,2	45,3	19,8	22,6	N=208

svērts: % no respondentiem, kam dzimtā valoda ir latviešu

5. Latviešu valodas apguves veidi

		Kur, kādā veidā Jūs apgūvat latviešu valodu?											
		Skolā (latviešu valodas stundās vai mācoties pēc bilingvālās metodes)	Valodas kursos	Pašmācības ceļā (izmantojot mācību grāmatas, video vai audio ierakstus, TV programmas u. tml.)	Darba vai mācību kolektīvā	Kontaktējoties ar draugiem latviešiem	Ģimenē, ar radiem	Ikdienā (uz ielas, veikalā) kontaktējoties latviski	Citur, citā veidā	Nepārvalda latviešu valodu	Grūti pateikt, nav atbildes		Nesvērts skaits
		Rindu %	Rindu %	Rindu %	Rindu %	Rindu %	Rindu %	Rindu %	Rindu %	Rindu %	Rindu %		
VISI	====	50,1	16,5	14,3	33,7	38,7	16,5	25,7	2,1	5,0	,7		N=627
Kāda ir Jūsu tautība?	Latvietis	69,2	3,1	5,5	19,5	31,9	25,5	18,4	1,5	2,5	,0		N=53
	Krievs	52,0	16,1	15,2	33,5	38,3	14,2	23,3	1,9	6,1	,9		N=468
	Cita	36,8	22,0	13,5	38,6	42,5	23,4	38,1	2,9	1,1	,0		N=106
LR PILSONĪBA	Jā	63,5	14,5	13,3	30,4	39,8	19,3	23,4	1,2	,5	,0		N=363
	Nē	32,3	19,1	15,7	38,1	37,4	12,7	28,8	3,3	11,0	1,6		N=264
DZIMUMS	Vīrietis	53,5	11,4	14,8	31,4	41,3	15,5	30,2	1,2	4,6	1,0		N=241
	Sieviete	47,5	20,5	14,0	35,5	36,7	17,3	22,1	2,8	5,3	,5		N=386
VECUMS	15 - 34	72,8	7,9	11,7	23,8	37,2	14,8	25,8	2,2	1,6	,0		N=165
	35 - 49	47,9	26,3	18,3	36,1	42,8	16,6	28,0	2,3	3,9	,0		N=172
	50 - 74	34,5	15,0	13,2	39,4	36,6	17,6	23,8	1,9	8,5	1,8		N=290
DZĪVESVIETA	Rīga	47,5	19,0	15,0	29,2	19,8	12,0	14,9	1,4	4,3	1,8		N=238
	Cita pilsēta	52,0	16,8	15,0	40,5	54,1	17,6	34,6	3,1	4,6	,0		N=244
	Ciems, lauki	51,5	10,6	11,7	28,3	44,1	22,9	28,5	1,3	7,0	,0		N=145
REĢIONS	Rīga	47,5	19,0	15,0	29,2	19,8	12,0	14,9	1,4	4,3	1,8		N=238
	Vidzeme	36,4	5,0	23,7	38,8	64,1	36,7	54,2	6,1	7,8	,0		N=67
	Kurzeme	38,7	11,0	18,0	76,8	89,7	28,6	68,6	,0	1,1	,0		N=51
	Zemgale	26,4	13,3	20,4	34,5	50,1	23,2	44,2	4,1	9,5	,0		N=62
	Latgale	76,4	21,4	4,9	22,8	32,0	6,3	4,7	1,0	3,7	,0		N=209
IZGLĪTĪBA	Nepabeigta vidējā	55,9	4,8	6,7	19,4	40,5	17,3	24,6	2,2	8,2	,0		N=123
	Vidējā, vidējā speciālā	52,5	16,0	13,0	35,8	40,5	16,4	26,7	1,3	4,9	,6		N=352
	Augstākā	40,2	26,5	23,5	40,0	34,3	16,5	24,8	4,0	2,0	1,5		N=149
IENĀKUMI UZ VIENU CILVĒKU ĢIMENĒ	Līdz 100 Ls	48,9	14,0	8,7	33,4	46,1	20,5	22,5	1,4	7,9	,0		N=63
	101 - 250 Ls	46,3	12,1	13,7	37,7	46,4	20,9	33,1	1,8	6,9	,4		N=184
	251 - 400 Ls	50,4	21,5	23,3	45,0	38,5	15,4	31,6	3,0	3,6	2,3		N=124
	401 Ls un vairāk	49,5	16,8	11,2	27,0	33,7	14,2	19,8	1,4	,7	,0		N=114
SOCĪLAIS STATUSS	Pats sev darba devējs (uzņēmējs)	34,0	6,8	35,7	40,4	57,6	22,6	44,5	6,3	2,1	,0		N=34
	Algots darbinieks	52,0	21,1	15,7	37,4	39,5	18,0	27,9	2,1	3,1	,3		N=298
	Bērna kopšanas atvaļinājumā	60,5	16,8	,0	18,1	37,5	12,6	13,7	2,8	,0	,0		N=19
	Bezdarbnieks	67,2	17,6	7,6	22,4	34,5	7,6	17,9	,0	8,9	,0		N=31
	Pensijā	32,9	8,7	9,4	34,8	39,1	15,7	20,9	1,3	12,8	2,8		N=169
	Mājsaimniece	40,1	26,3	13,1	35,2	22,4	26,9	22,7	5,5	4,7	,0		N=26
	Skolnieks, students	83,6	7,1	10,3	12,7	29,2	4,8	18,7	,0	,0	,0		N=48

svērts; % no respondentiem, kam dzimtā valoda nav latviešu;
vairāku atbilžu jautājums, % summa >100

6. Latviešu valodas kursi

		Kāda veida latviešu valodas kursus Jūs apmeklējāt?							
		LAT2 jeb otrās valodas apguves kursus, ko organizē LVAVP (Latviešu valodas apguves valsts programma), tai skaitā darba vietā organizēti	Latviešu valodas kursus, ko organizē kāda valodu skola, centrs, firma	Latviešu valodas kursus darba vietā (neorganizē LVAVP)	Individuālās nodarbības pie privātskolotāja	Naturalizācijas pārvaldes organizētajosursos	Cita veida	Grūti pateikt, nav atbildes	Nesvērts skaits
		Rindu %	Rindu %	Rindu %	Rindu %	Rindu %	Rindu %	Rindu %	
VISI	====	7,1	36,1	23,7	12,9	22,7	1,0	4,0	N=100
Kāda ir Jūsu tautība?	Latvietis	50,0	100,0	50,0	,0	,0	,0	,0	N=2
	Krievs	3,7	35,9	21,4	10,5	29,2	1,3	4,0	N=74
	Cita	15,7	33,9	29,9	20,9	3,6	,0	4,1	N=24
LR PILSONĪBA	Jā	4,4	39,7	26,7	6,8	22,6	1,9	1,6	N=53
	Nē	9,8	32,4	20,7	19,1	22,8	,0	6,3	N=47
DZIMUMS	Vīrietis	6,2	25,8	17,4	16,4	31,1	3,1	,0	N=25
	Sieviete	7,5	40,7	26,5	11,4	18,9	,0	5,7	N=75
VECUMS	15 - 34	,0	27,6	9,1	36,8	20,8	,0	5,7	N=13
	35 - 49	10,6	46,0	21,7	11,9	16,3	1,9	4,3	N=47
	50 - 74	5,0	25,1	32,6	4,5	32,7	,0	2,8	N=40
DZĪVESVIETA	Rīga	4,8	42,8	36,6	7,5	8,3	,0	7,0	N=43
	Cita pilsēta	3,8	36,1	9,9	19,2	41,1	,0	,0	N=42
	Ciems, lauki	26,7	11,9	24,3	11,0	12,0	7,7	6,5	N=15
REĢIONS	Rīga	4,8	42,8	36,6	7,5	8,3	,0	7,0	N=43
	Vidzeme	30,4	33,2	36,4	33,2	33,2	,0	,0	N=3
	Kurzeme	,0	,0	,0	,0	100,0	,0	,0	N=5
	Zemgale	,0	26,2	,0	61,6	12,2	,0	,0	N=7
	Latgale	11,2	37,1	17,3	4,6	30,1	2,8	2,4	N=42
IZGLĪTĪBA	Nepabeigta vidējā	,0	40,8	13,1	26,4	19,6	,0	,0	N=5
	Vidējā, vidējā speciālā	8,6	23,0	23,5	13,9	31,3	1,7	5,6	N=55
	Augstākā	6,0	54,0	25,5	9,6	10,9	,0	2,1	N=40
IENĀKUMI UZ VIENU CILVĒKU ĢIMENĒ	Līdz 100 Ls	16,3	23,0	10,2	,0	21,4	14,4	14,7	N=7
	101 - 250 Ls	13,9	39,1	9,0	,0	43,4	,0	,0	N=21
	251 - 400 Ls	1,8	44,4	13,6	21,1	22,7	,0	6,7	N=27
	401 Ls un vairāk	4,5	34,3	27,8	18,7	19,3	,0	5,1	N=20
SOCIĀLAIS STATUSS	Pats sev darba devējs (uzņēmējs)	,0	,0	,0	,0	100,0	,0	,0	N=2
	Algots darbinieks	6,3	34,6	24,2	15,0	23,7	,0	2,8	N=64
	Bērna kopšanas atvaļinājumā	,0	100,0	,0	,0	,0	,0	,0	N=3
	Bezdarbnieks	38,1	33,0	31,0	,0	,0	16,9	,0	N=6
	Pensijā	6,6	36,9	35,8	,0	11,1	,0	9,6	N=15
	Mājsaimniece	,0	26,7	26,3	19,8	38,5	,0	15,5	N=7
	Skolnieks, students	,0	61,3	,0	38,7	,0	,0	,0	N=3

svērts; % no respondentiem, kuri apmeklēja latviešu valodas kursus;
vairāku atbilžu jautājums, % summa >100

7. Atestācija latviešu valodā

		Vai Jūs esat kārtojis atestāciju latviešu valodā? Ja jā, kādu atestācijas līmeni pēdējā reizē Jūs nokārtojāt?					
		Augstākais (trešais)	Vidējais (otrais)	Zemākais (pirmais)	Nav kārtojis	Grūti pateikt, nav atbildes	Nesvērts skaits
		Rindu %	Rindu %	Rindu %	Rindu %	Rindu %	
VISI	====	13,5	18,2	7,3	41,6	19,3	N=627
Kāda ir Jūsu tautība?	Latvietis	20,6	16,5	3,4	30,6	28,9	N=53
	Krievs	13,5	18,1	6,3	43,1	19,1	N=468
	Cita	11,8	18,9	12,8	38,9	17,6	N=106
LR PILSONĪBA	Jā	18,7	18,9	6,0	34,9	21,6	N=363
	Nē	6,7	17,2	9,1	50,6	16,3	N=264
DZIMUMS	Vīrietis	7,9	13,2	9,1	49,8	19,9	N=241
	Sieviete	18,0	22,2	5,9	35,1	18,8	N=386
VECUMS	15 - 34	11,2	17,6	8,0	42,9	20,3	N=165
	35 - 49	15,5	30,4	7,0	34,8	12,3	N=172
	50 - 74	13,7	8,5	7,1	46,3	24,4	N=290
DZĪVESVIETA	Rīga	14,7	19,0	8,4	28,8	29,1	N=238
	Cita pilsēta	13,8	15,4	6,0	52,7	12,1	N=244
	Ciems, lauki	10,6	22,7	7,9	43,9	15,0	N=145
REĢIONS	Rīga	14,7	19,0	8,4	28,8	29,1	N=238
	Vidzeme	20,1	8,2	3,7	66,5	1,6	N=67
	Kurzeme	8,9	11,5	,0	79,6	,0	N=51
	Zemgale	5,7	15,9	2,5	51,0	24,9	N=62
	Latgale	14,5	25,0	12,4	31,6	16,5	N=209
IZGLĪTĪBA	Nepabeigta vidējā	3,5	7,3	13,0	59,2	17,0	N=123
	Vidējā, vidējā speciālā	10,6	20,5	7,0	42,6	19,3	N=352
	Augstākā	27,6	20,2	4,1	26,6	21,4	N=149
IENĀKUMI UZ VIENU CILVĒKU ĢIMENĒ	Līdz 100 Ls	11,4	6,8	11,4	54,0	16,3	N=63
	101 - 250 Ls	14,9	14,0	7,2	44,9	19,1	N=184
	251 - 400 Ls	16,1	26,7	4,8	37,0	15,4	N=124
	401 Ls un vairāk	10,6	15,6	7,7	34,9	31,2	N=114
SOCIĀLAIS STATUSS	Pats sev darba devējs (uzņēmējs)	19,2	15,8	2,1	51,4	11,4	N=34
	Algots darbinieks	16,7	20,4	9,1	35,8	18,1	N=298
	Bērna kopšanas atvaļinājumā	22,7	43,9	3,2	25,6	4,6	N=19
	Bezdarbnieks	8,8	13,6	21,2	32,5	23,9	N=31
	Pensijā	7,3	8,1	4,4	56,2	24,1	N=169
	Mājsaimniece	,0	42,0	3,1	44,3	10,7	N=26
	Skolnieks, students	11,1	10,1	1,9	46,7	30,2	N=48

svērts; % no respondentiem, kam dzimtā valoda nav latviešu

8. Atestācijas kārtošanas gads

		Kurā gadā Jūs kārtojāt šo atestāciju?						Nesvērts skaits
		Līdz 1994. gadam	1994.-1997. gads	1998.-2002. gads	2003.-2007. gads	Neatceras	Nav atbildes	
		Rindu %	Rindu %	Rindu %	Rindu %	Rindu %	Rindu %	
VISI	====	9,1	17,4	25,3	13,3	2,0	32,9	N=370
Kāda ir Jūsu tautība?	Latvietis	2,5	13,8	29,6	12,6	,0	41,6	N=38
	Krievs	8,8	17,9	26,9	11,2	2,0	33,2	N=267
	Cita	12,2	16,9	17,6	21,7	2,9	28,8	N=65
LR PILSONĪBA	Jā	8,3	19,4	25,9	11,4	2,2	32,8	N=245
	Nē	10,5	13,9	24,3	16,5	1,8	33,0	N=125
DZIMUMS	Vīrietis	7,6	8,9	27,6	15,2	,9	39,7	N=124
	Sieviete	10,0	22,7	23,9	12,1	2,7	28,6	N=246
VECUMS	15 - 34	2,3	6,7	27,7	26,6	1,1	35,5	N=100
	35 - 49	13,4	22,6	32,7	9,7	2,6	18,9	N=117
	50 - 74	10,2	21,1	16,0	5,9	2,1	44,7	N=153
DZĪVESVIETA	Rīga	8,5	16,9	24,7	7,6	1,4	40,9	N=168
	Cita pilsēta	11,0	20,7	23,6	19,8	,0	24,9	N=118
	Ciems, lauki	7,1	12,8	30,1	16,1	7,2	26,7	N=84
REĢIONS	Rīga	8,5	16,9	24,7	7,6	1,4	40,9	N=168
	Vidzeme	14,8	15,4	41,1	24,1	,0	4,7	N=21
	Kurzeme	,0	9,9	55,7	34,4	,0	,0	N=9
	Zemgale	,0	12,5	4,7	29,1	2,9	50,9	N=30
	Latgale	13,0	21,3	27,3	11,7	3,3	23,4	N=142
IZGLĪTĪBA	Nepabeigta vidējā	9,9	8,3	27,5	12,6	,0	41,7	N=51
	Vidējā, vidējā speciālā	7,4	16,8	23,5	16,5	2,6	33,3	N=209
	Augstākā	11,9	22,6	26,5	7,9	1,9	29,2	N=108
IENĀKUMI UZ VIENU CILVĒKU ĢIMENĒ	Līdz 100 Ls	13,6	16,4	15,6	19,0	,0	35,4	N=28
	101 - 250 Ls	9,8	15,8	24,1	14,1	1,5	34,6	N=103
	251 - 400 Ls	8,8	21,3	28,9	15,7	,9	24,4	N=79
	401 Ls un vairāk	5,9	12,5	26,6	7,1	,0	47,9	N=77
SOCIĀLAIS STATUSS	Pats sev darba devējs (uzņēmējs)	4,4	21,1	37,0	14,0	,0	23,4	N=17
	Algots darbinieks	9,6	20,3	27,9	12,7	1,6	27,9	N=198
	Bērna kopšanas atvaļinājumā	4,3	24,4	44,3	20,8	,0	6,2	N=15
	Bezdarbnieks	3,6	11,6	25,0	24,4	,0	35,4	N=21
	Pensijā	16,0	14,9	10,5	,0	3,8	54,9	N=74
	Mājsaimniece	,0	14,0	52,2	9,6	5,1	19,2	N=16
	Skolnieks, students	3,6	,0	1,6	33,5	4,6	56,7	N=28

svērts; % no respondentiem, kam dzimtā valoda nav latviešu, kuri ir kārtojuši atestāciju

9.1 Latviešu valoda sadzīvē, uz ielas

		Cik daudz latviešu valodu Jūs dzirdat sadzīvē, uz ielas?					Nesvērts skaits
		Ļoti daudz	Diezgan daudz	Diezgan maz	Ļoti maz/nemaz	Grūti pateikt	
		Rindu %	Rindu %	Rindu %	Rindu %	Rindu %	
VISI	====	30,0	44,3	18,8	6,4	,4	N=627
Kāda ir Jūsu tautība?	Latvietis	17,0	45,0	29,4	8,6	,0	N=53
	Krievs	27,7	46,2	19,3	6,3	,6	N=468
	Cita	43,7	36,3	13,8	6,2	,0	N=106
LR PILSONĪBA	Jā	32,0	43,9	18,7	5,1	,3	N=363
	Nē	27,3	45,0	19,1	8,1	,6	N=264
DZIMUMS	Vīrietis	28,6	44,2	20,4	6,8	,0	N=241
	Sieviete	31,1	44,4	17,6	6,1	,8	N=386
VECUMS	15 - 34	32,0	44,9	18,8	3,8	,6	N=165
	35 - 49	32,5	45,5	15,6	6,3	,0	N=172
	50 - 74	26,4	42,9	21,5	8,5	,7	N=290
DZĪVESVIETA	Rīga	20,9	47,9	24,6	5,8	,8	N=238
	Cita pilsēta	36,3	46,7	10,6	6,2	,2	N=244
	Ciems, lauki	35,0	32,2	25,0	7,9	,0	N=145
REĢIONS	Rīga	20,9	47,9	24,6	5,8	,8	N=238
	Vidzeme	66,4	28,2	2,9	1,7	,9	N=67
	Kurzeme	58,3	41,7	,0	,0	,0	N=51
	Zemgale	52,4	37,6	10,0	,0	,0	N=62
	Latgale	6,0	50,7	28,5	14,8	,0	N=209
IZGLĪTĪBA	Nepabeigta vidējā	30,5	34,8	24,4	9,6	,6	N=123
	Vidējā, vidējā speciālā	30,4	45,1	18,0	6,4	,0	N=352
	Augstākā	29,3	49,6	15,6	4,1	1,4	N=149
IENĀKUMI UZ VIENU CILVĒKU ĢIMENĒ	Līdz 100 Ls	29,5	37,4	19,9	13,3	,0	N=63
	101 - 250 Ls	36,4	37,9	17,4	8,3	,0	N=184
	251 - 400 Ls	24,9	57,2	15,8	2,1	,0	N=124
	401 Ls un vairāk	32,5	50,1	16,4	1,0	,0	N=114
SOCIĀLAIS STATUSS	Pats sev darba devējs (uzņēmējs)	41,3	47,1	8,9	2,6	,0	N=34
	Algots darbinieks	33,0	46,8	16,4	3,5	,3	N=298
	Bērna kopšanas atvaļinājumā	14,8	50,4	23,5	11,3	,0	N=19
	Bezdarbnieks	17,3	38,2	30,6	13,8	,0	N=31
	Pensijā	23,4	38,4	22,8	15,0	,5	N=169
	Mājsaimniece	25,2	42,9	23,7	4,5	3,7	N=26
	Skolnieks, students	34,2	43,3	22,5	,0	,0	N=48

svērts; % no respondentiem, kam dzimtā valoda nav latviešu

9.2 Latviešu valoda darbā

		Cik daudz latviešu valodu Jūs dzirdat darbā?				Nesvērts skaits
		Ļoti daudz	Diezgan daudz	Diezgan maz	Ļoti maz/nemaz	
		Rindu %	Rindu %	Rindu %	Rindu %	
VISI	====	31,0	34,1	24,3	10,7	N=397
Kāda ir Jūsu tautība?	Latvietis	17,3	31,4	37,1	14,2	N=32
	Krievs	27,5	36,1	24,5	11,8	N=303
	Cita	50,7	25,7	19,2	4,3	N=62
LR PILSONĪBA	Jā	34,3	34,0	22,5	9,2	N=258
	Nē	25,6	34,3	27,2	13,0	N=139
DZIMUMS	Vīrietis	25,0	35,4	24,8	14,8	N=174
	Sieviete	36,6	32,9	23,8	6,7	N=223
VECUMS	15 - 34	32,8	35,6	20,1	11,5	N=114
	35 - 49	29,4	34,6	26,2	9,9	N=157
	50 - 74	31,4	31,8	25,9	10,9	N=126
DZĪVESVIETA	Rīga	22,1	35,4	29,5	13,0	N=145
	Cita pilsēta	35,9	34,6	21,2	8,4	N=164
	Ciems, lauki	36,7	30,7	21,2	11,4	N=88
REĢIONS	Rīga	22,1	35,4	29,5	13,0	N=145
	Vidzeme	63,1	29,0	4,6	3,2	N=49
	Kurzeme	62,1	23,2	9,3	5,4	N=40
	Zemgale	44,3	35,5	15,6	4,6	N=47
	Latgale	4,1	38,9	39,4	17,6	N=116
IZGLĪTĪBA	Nepabeigta vidējā	37,2	26,4	16,4	20,0	N=50
	Vidējā, vidējā speciālā	32,1	34,9	25,1	8,0	N=232
	Augstākā	26,8	35,1	25,5	12,6	N=112
IENĀKUMI UZ VIENU CILVĒKU ĢIMENĒ	Līdz 100 Ls	45,0	39,7	15,4	,0	N=19
	101 - 250 Ls	39,2	26,4	24,6	9,8	N=100
	251 - 400 Ls	25,6	45,0	20,8	8,6	N=101
	401 Ls un vairāk	31,4	32,5	23,3	12,8	N=96
SOCIĀLAIS STATUSS	Pats sev darba devējs (uzņēmējs)	34,0	29,6	15,0	21,3	N=34
	Algots darbinieks	30,2	33,9	26,6	9,3	N=293
	Bērna kopšanas atvaļinājumā	25,2	63,7	11,1	,0	N=9
	Bezdarbnieks	20,3	29,6	33,7	16,3	N=10
	Pensijā	73,5	15,9	3,5	7,0	N=21
	Mājsaimniece	25,7	40,3	34,1	,0	N=12
	Skolnieks, students	14,0	49,6	19,1	17,2	N=16

svērts; % no respondentiem, kam dzimtā valoda nav latviešu

9.3 Latviešu valoda televīzijā

		Cik daudz latviešu valodu Jūs dzirdat televīzijā?					Nesvērts skaits
		Ļoti daudz	Diezgan daudz	Diezgan maz	Ļoti maz/nemaz	Grūti pateikt	
		Rindu %	Rindu %	Rindu %	Rindu %	Rindu %	
VISI	====	24,5	39,6	19,1	14,4	2,4	N=627
Kāda ir Jūsu tautība?	Latvietis	19,4	38,1	21,8	20,6	,0	N=53
	Krievs	21,9	42,1	18,9	14,3	2,8	N=468
	Cita	37,0	29,6	19,4	12,7	1,3	N=106
LR PILSONĪBA	Jā	25,2	45,8	17,1	11,4	,5	N=363
	Nē	23,6	31,3	21,8	18,4	5,0	N=264
DZIMUMS	Vīrietis	22,1	41,6	19,1	15,2	2,0	N=241
	Sieviete	26,4	38,0	19,1	13,7	2,7	N=386
VECUMS	15 - 34	27,8	38,1	21,6	10,9	1,6	N=165
	35 - 49	28,2	36,2	19,8	14,2	1,6	N=172
	50 - 74	18,9	43,6	16,6	17,2	3,7	N=290
DZĪVESVIETA	Rīga	13,0	35,0	28,2	22,3	1,6	N=238
	Cita pilsēta	31,4	46,7	8,9	9,5	3,4	N=244
	Ciems, lauki	32,8	33,7	22,7	8,9	1,9	N=145
REĢIONS	Rīga	13,0	35,0	28,2	22,3	1,6	N=238
	Vidzeme	56,9	17,9	5,8	11,2	8,2	N=67
	Kurzeme	63,0	37,0	,0	,0	,0	N=51
	Zemgale	42,3	33,5	9,4	11,0	3,9	N=62
	Latgale	4,6	60,2	23,3	10,8	1,1	N=209
IZGLĪTĪBA	Nepabeigta vidējā	28,7	33,9	16,9	16,5	4,0	N=123
	Vidējā, vidējā speciālā	26,6	38,8	18,8	13,8	1,9	N=352
	Augstākā	17,0	45,8	21,1	14,4	1,7	N=149
IENĀKUMI UZ VIENU CILVĒKU ĢIMENĒ	Līdz 100 Ls	30,1	34,5	11,0	22,7	1,7	N=63
	101 - 250 Ls	31,1	36,3	16,5	14,3	1,9	N=184
	251 - 400 Ls	22,3	51,4	13,0	12,6	,8	N=124
	401 Ls un vairāk	24,2	37,1	22,7	14,9	1,2	N=114
SOCIĀLAIS STATUSS	Pats sev darba devējs (uzņēmējs)	26,1	39,3	21,4	9,6	3,6	N=34
	Algots darbinieks	26,2	40,9	16,7	14,6	1,6	N=298
	Bērna kopšanas atvaļinājumā	19,5	31,6	30,8	18,1	,0	N=19
	Bezdarbnieks	9,8	38,1	29,5	14,5	8,1	N=31
	Pensijā	21,9	38,6	17,0	18,8	3,7	N=169
	Mājsaimniece	21,1	34,6	36,5	4,1	3,7	N=26
	Skolnieks, students	32,5	37,4	18,9	11,2	,0	N=48

svērts; % no respondentiem, kam dzimtā valoda nav latviešu

9.4 Latviešu valoda radio

		Cik daudz latviešu valodu Jūs dzirdat radio?					Nesvērts skaits
		Ļoti daudz	Diezgan daudz	Diezgan maz	Ļoti maz/nemaz	Grūti pateikt	
		Rindu %	Rindu %	Rindu %	Rindu %	Rindu %	
VISI	====	23,9	31,8	17,6	21,9	4,9	N=627
Kāda ir Jūsu tautība?	Latvietis	15,8	18,5	31,2	29,8	4,6	N=53
	Krievs	20,6	35,3	17,2	21,3	5,5	N=468
	Cita	40,0	20,7	15,0	21,9	2,5	N=106
LR PILSONĪBA	Jā	25,3	34,6	19,7	17,1	3,3	N=363
	Nē	22,0	28,1	14,7	28,1	7,1	N=264
DZIMUMS	Vīrietis	22,1	35,4	16,4	21,7	4,4	N=241
	Sieviete	25,3	28,9	18,5	22,0	5,4	N=386
VECUMS	15 - 34	30,0	27,1	17,0	22,3	3,7	N=165
	35 - 49	25,4	34,7	17,0	20,2	2,8	N=172
	50 - 74	17,8	33,1	18,5	22,9	7,7	N=290
DZĪVESVIETA	Rīga	14,6	26,8	22,8	33,3	2,4	N=238
	Cita pilsēta	29,2	39,9	9,1	14,1	7,7	N=244
	Ciems, lauki	30,9	24,4	25,0	15,4	4,2	N=145
REĢIONS	Rīga	14,6	26,8	22,8	33,3	2,4	N=238
	Vidzeme	54,6	18,3	2,5	15,7	8,9	N=67
	Kurzeme	63,0	37,0	,0	,0	,0	N=51
	Zemgale	37,8	21,6	13,7	16,1	10,8	N=62
	Latgale	3,1	48,5	24,5	18,1	5,7	N=209
IZGLĪTĪBA	Nepabeigta vidējā	25,4	24,7	15,9	24,5	9,6	N=123
	Vidējā, vidējā speciālā	27,3	29,3	16,6	22,4	4,3	N=352
	Augstākā	15,1	42,9	21,4	17,5	3,1	N=149
IENĀKUMI UZ VIENU CILVĒKU ĢIMENĒ	Līdz 100 Ls	27,2	25,6	16,8	26,6	3,8	N=63
	101 - 250 Ls	29,6	28,5	16,1	19,9	5,8	N=184
	251 - 400 Ls	21,7	42,6	10,9	21,8	3,0	N=124
	401 Ls un vairāk	27,0	29,7	19,3	20,1	3,8	N=114
SOCIĀLAIS STATUSS	Pats sev darba devējs (uzņēmējs)	20,8	46,7	13,0	16,0	3,6	N=34
	Algots darbinieks	27,0	33,0	16,7	20,4	2,9	N=298
	Bērna kopšanas atvaļinājumā	19,5	38,6	13,4	25,8	2,8	N=19
	Bezdarbnieks	9,8	26,0	19,6	34,0	10,5	N=31
	Pensijā	18,7	28,6	17,7	26,9	8,1	N=169
	Mājsaimniece	21,1	19,8	30,8	20,9	7,3	N=26
	Skolnieks, students	31,4	23,8	20,6	16,4	7,8	N=48

svērts; % no respondentiem, kam dzimtā valoda nav latviešu

10. Situācijas, kurās lieto latviešu valodu

		Situācijas, kurās parasti lieto latviešu valodu										
		Tad, ja Jūs uzrunā latviešu valodā	Tad, ja Jūs esat valsts iestādē	Tad, ja kāds no klātesošajiem ir latvietis	Tad, ja vairums klātesošo ir latvieši	Tad, ja Jūsu sarunu biedrs nesaprot krieviski	Tad, kad vēlaties trenēties runāt latviski	Nevienā no minētajiem gadījumiem	Grūti pateikt	Nav atbildes	Nesvērts skaits	
		Rindu %	Rindu %	Rindu %	Rindu %	Rindu %	Rindu %	Rindu %	Rindu %	Rindu %		
VISI	====	70,7	55,1	35,6	47,8	68,5	27,3	9,4	2,9	,8	N=627	
Kāda ir Jūsu tautība?	Latvietis	76,1	66,4	32,5	57,8	84,1	23,5	4,2	,0	,0	N=53	
	Krievs	67,7	52,3	34,3	47,0	68,2	26,1	10,8	3,2	,7	N=468	
	Cita	82,0	63,9	42,0	48,1	65,1	33,8	5,0	2,5	1,0	N=106	
LR PILSONĪBA	Jā	78,6	61,5	40,1	55,1	74,4	26,0	3,8	2,1	1,0	N=363	
	Nē	60,3	46,6	29,6	38,1	60,6	29,1	16,9	4,0	,5	N=264	
DZIMUMS	Vīrietis	67,8	53,2	34,0	45,9	67,6	24,9	11,0	4,5	,5	N=241	
	Sieviete	73,1	56,7	36,9	49,3	69,2	29,3	8,1	1,6	1,0	N=386	
VECUMS	15 - 34	80,3	64,4	42,5	60,2	73,1	31,8	4,8	,8	1,2	N=165	
	35 - 49	69,8	56,5	34,5	49,9	72,5	28,9	6,6	3,2	,0	N=172	
	50 - 74	64,1	46,9	31,2	36,5	61,6	22,6	15,3	4,3	1,0	N=290	
DZĪVESVIETA	Rīga	70,4	59,3	25,7	40,9	72,3	33,6	8,9	3,0	,8	N=238	
	Cita pilsēta	72,6	51,0	43,3	54,3	70,8	21,2	10,5	2,0	,6	N=244	
	Ciems, lauki	67,4	55,7	39,2	47,6	56,0	27,9	8,0	4,7	1,0	N=145	
REĢIONS	Rīga	70,4	59,3	25,7	40,9	72,3	33,6	8,9	3,0	,8	N=238	
	Vidzeme	79,4	75,2	60,9	70,0	69,5	31,0	7,0	,9	,9	N=67	
	Kurzeme	84,6	71,1	71,6	81,7	94,1	45,4	1,1	,0	,0	N=51	
	Zemgale	71,7	45,2	35,2	46,9	52,1	25,2	8,5	5,1	1,4	N=62	
	Latgale	62,2	39,7	26,8	36,8	62,1	11,3	14,6	3,6	,6	N=209	
IZGLĪTĪBA	Nepabeigta vidējā	56,8	44,8	26,8	41,6	54,7	26,0	17,1	3,0	2,7	N=123	
	Vidējā, vidējā speciālā	72,9	55,3	38,4	49,4	71,6	26,4	8,4	2,7	,3	N=352	
	Augstākā	76,9	62,9	35,7	49,1	72,2	31,2	4,6	3,6	,4	N=149	
IENĀKUMI UZ VIENU CILVĒKU ĢIMENĒ	Līdz 100 Ls	52,7	40,7	24,8	32,4	52,9	22,9	21,4	8,4	2,5	N=63	
	101 - 250 Ls	71,9	51,1	37,0	44,6	69,2	26,0	9,5	4,0	,7	N=184	
	251 - 400 Ls	74,4	57,2	39,8	49,0	66,5	27,3	6,4	4,5	,0	N=124	
	401 Ls un vairāk	79,9	62,1	33,7	57,9	78,2	32,0	3,9	,5	1,0	N=114	
SOCIĀLAIS STATUSS	Pats sev darba devējs (uzņēmējs)	65,6	60,2	32,6	64,6	76,6	32,7	2,5	,0	,0	N=34	
	Algots darbinieks	76,0	61,3	39,9	50,1	73,4	29,0	7,1	2,1	,3	N=298	
	Bērna kopšanas atvaļinājumā	67,2	61,0	44,8	51,5	80,4	18,5	6,9	,0	,0	N=19	
	Bezdarbnieks	56,7	37,4	27,6	30,6	59,8	22,0	11,5	10,7	,0	N=31	
	Pensijā	55,9	37,4	25,4	33,1	53,9	14,6	22,4	6,4	1,0	N=169	
	Mājsaimniece	76,7	56,3	31,1	37,3	62,3	35,2	7,3	,0	4,3	N=26	
	Skolnieks, students	86,6	64,3	40,5	72,2	70,6	46,7	,0	,0	,0	N=48	

svērts; % no respondentiem, kam dzimtā valoda nav latviešu;
vairāku atbilžu jautājums, % summa >100

11. Attieksme pret runāšanu latviešu valodā

		Kā Jūs raksturotu savu attieksmi pret runāšanu latviski?							
		Man ir patīkami runāt latviski, daru to ļoti labprāt	Es labprāt runāju latviski	Neitrāla, ja nepieciešams, es runāju latviski	Es runāju latviski, bet bez īpašas patikas	Man nepatīk runāt latviski, daru to ļoti nelabprāt	Grūti pateikt	Nav atbildes	Nesvērts skaits
		Rindu %	Rindu %	Rindu %	Rindu %	Rindu %	Rindu %	Rindu %	
VISI	====	21,5	22,3	34,5	6,5	5,7	6,5	2,9	N=627
Kāda ir Jūsu tautība?	Latvietis	24,4	22,6	39,8	7,3	2,5	3,5	,0	N=53
	Krievs	18,2	21,6	36,9	6,3	6,5	6,9	3,5	N=468
	Cita	34,7	25,1	22,7	7,0	3,4	5,7	1,4	N=106
LR PILSONĪBA	Jā	26,1	23,1	38,0	4,9	2,6	4,0	1,3	N=363
	Nē	15,4	21,2	29,8	8,6	9,9	9,9	5,1	N=264
DZIMUMS	Vīrietis	20,7	16,5	37,9	8,3	6,5	6,4	3,6	N=241
	Sieviete	22,2	27,0	31,8	5,0	5,1	6,6	2,4	N=386
VECUMS	15 - 34	25,7	20,0	40,9	5,4	4,5	2,1	1,3	N=165
	35 - 49	22,0	21,8	35,8	9,1	4,4	3,9	3,1	N=172
	50 - 74	18,0	24,4	28,4	5,2	7,7	12,1	4,1	N=290
DZĪVESVIETA	Rīga	14,4	21,3	42,2	5,8	4,2	8,1	4,0	N=238
	Cita pilsēta	23,3	23,6	34,4	6,4	6,0	4,1	2,2	N=244
	Ciems, lauki	32,1	21,5	19,1	8,3	8,1	8,6	2,3	N=145
REĢIONS	Rīga	14,4	21,3	42,2	5,8	4,2	8,1	4,0	N=238
	Vidzeme	42,0	18,8	22,7	5,8	6,2	2,0	2,4	N=67
	Kurzeme	32,9	40,9	20,1	3,9	2,1	,0	,0	N=51
	Zemgale	40,4	17,3	20,4	9,3	8,5	,9	3,1	N=62
	Latgale	9,3	21,4	40,5	7,3	7,5	11,5	2,5	N=209
IZGLĪTĪBA	Nepabeigta vidējā	23,7	12,6	29,1	7,8	11,7	10,1	5,0	N=123
	Vidējā, vidējā speciālā	21,3	23,3	35,0	5,7	4,9	6,4	3,4	N=352
	Augstākā	20,9	27,5	37,4	6,8	2,6	4,5	,4	N=149
IENĀKUMI UZ VIENU CILVĒKU ĢIMENĒ	Līdz 100 Ls	19,9	20,4	18,0	5,6	15,9	16,3	3,9	N=63
	101 - 250 Ls	26,8	21,7	30,6	7,4	4,8	5,6	3,1	N=184
	251 - 400 Ls	22,3	21,9	32,7	8,8	2,1	9,7	2,6	N=124
	401 Ls un vairāk	20,3	26,6	39,9	5,5	6,6	,0	1,0	N=114
SOCĪĀLAIS STATUSS	Pats sev darba devējs (uzņēmējs)	11,8	22,7	36,2	16,6	8,0	2,1	2,6	N=34
	Algots darbinieks	23,8	23,8	36,8	4,8	5,5	3,1	2,2	N=298
	Bērna kopšanas atvaļinājumā	12,6	11,9	56,4	12,8	,0	6,2	,0	N=19
	Bezdarbnieks	10,5	17,2	33,6	13,3	5,8	19,6	,0	N=31
	Pensijā	21,0	18,5	25,3	3,6	7,3	17,1	7,2	N=169
	Mājsaimniece	23,4	27,7	27,1	4,7	11,8	5,3	,0	N=26
	Skolnieks, students	26,3	26,2	36,9	10,6	,0	,0	,0	N=48

svērts; % no respondentiem, kam dzimtā valoda nav latviešu

12. Latviešu valodas zināšanu pietiekamība

		Cik lielā mērā Jūsu latviešu valodas zināšanas ir pietiekamas ikdienas darījumiem vai darba pienākumiem?					Nesvērts skaits
		Pilnīgi pietiekamas	Drīzāk pietiekamas	Drīzāk nepietiekamas	Ļoti nepietiekamas	Nezina, grūti pateikt	
		Rindu %	Rindu %	Rindu %	Rindu %	Rindu %	
VISI	====	34,7	28,4	23,6	11,4	1,8	N=627
Kāda ir Jūsu tautība?	Latvietis	44,0	28,4	22,5	5,0	,0	N=53
	Krievs	34,0	28,8	23,2	12,0	1,9	N=468
	Cita	34,8	27,1	25,5	10,8	1,8	N=106
LR PILSONĪBA	Jā	44,4	32,0	18,7	4,7	,2	N=363
	Nē	21,9	23,7	30,2	20,4	3,9	N=264
DZIMUMS	Vīrietis	36,3	25,8	25,9	10,2	1,7	N=241
	Sieviete	33,4	30,5	21,8	12,4	1,8	N=386
VECUMS	15 - 34	45,5	32,4	16,0	5,5	,7	N=165
	35 - 49	35,7	22,1	31,8	8,8	1,5	N=172
	50 - 74	25,5	30,6	22,8	18,2	2,9	N=290
DZĪVESVIETA	Rīga	24,1	31,8	27,5	14,9	1,7	N=238
	Cita pilsēta	41,5	24,6	21,9	9,7	2,3	N=244
	Ciems, lauki	41,4	29,9	19,5	8,2	1,0	N=145
REĢIONS	Rīga	24,1	31,8	27,5	14,9	1,7	N=238
	Vidzeme	58,6	18,1	13,6	5,3	4,5	N=67
	Kurzeme	62,6	29,6	5,7	1,1	1,1	N=51
	Zemgale	42,2	17,0	33,9	4,4	2,6	N=62
	Latgale	26,2	33,6	23,4	16,2	,6	N=209
IZGLĪTĪBA	Nepabeigta vidējā	28,8	23,0	27,5	16,9	3,8	N=123
	Vidējā, vidējā speciālā	36,5	29,3	21,1	12,0	,9	N=352
	Augstākā	35,5	30,3	26,4	6,3	1,5	N=149
IENĀKUMI UZ VIENU CILVĒKU ĢIMENĒ	Līdz 100 Ls	22,7	22,3	28,3	22,6	4,2	N=63
	101 - 250 Ls	37,0	27,3	21,9	13,5	,3	N=184
	251 - 400 Ls	35,9	33,3	21,7	7,6	1,5	N=124
	401 Ls un vairāk	39,2	26,1	25,4	8,2	1,2	N=114
SOCIĀLAIS STATUSS	Pats sev darba devējs (uzņēmējs)	41,7	30,9	23,8	,0	3,6	N=34
	Algots darbinieks	39,6	26,1	24,9	8,5	,8	N=298
	Bērna kopšanas atvaļinājumā	28,9	39,1	22,5	9,5	,0	N=19
	Bezdarbnieks	20,3	15,0	40,9	20,4	3,4	N=31
	Pensijā	24,1	28,4	19,2	23,5	4,7	N=169
	Mājsaimiece	11,8	37,5	37,0	13,7	,0	N=26
	Skolnieks, students	47,6	41,0	6,3	5,0	,0	N=48
	Valodu nezina	5,0	7,4	9,6	67,9	10,1	N=54
Latviešu valodas prasme kopumā	Pirmā (zemākā) pakāpe	10,6	23,7	46,2	16,8	2,7	N=224
	Otrā (vidējā) pakāpe	29,7	50,5	17,8	1,7	,3	N=180
	Trešā (augstākā) pakāpe	79,0	17,9	3,2	,0	,0	N=166

svērts; % no respondentiem, kam dzimtā valoda nav latviešu

13. Latviešu valodas zināšanu uzlabošana

		Vai Jūs vēlētos uzlabot savas latviešu valodas zināšanas?		
		Jā	Nē	Nesvērts skaits
		Rindu %	Rindu %	
VISI	====	42,0	58,0	N=627
Kāda ir Jūsu tautība?	Latvietis	43,5	56,5	N=53
	Krievs	39,8	60,2	N=468
	Cita	50,5	49,5	N=106
	Jā	40,7	59,3	N=363
LR PILSONĪBA	Nē	43,7	56,3	N=264
	Vīrietis	37,9	62,1	N=241
DZIMUMS	Sieviete	45,2	54,8	N=386
	15 - 34	49,6	50,4	N=165
VECUMS	35 - 49	50,7	49,3	N=172
	50 - 74	28,8	71,2	N=290
	Rīga	61,2	38,8	N=238
DZĪVESVIETA	Cita pilsēta	28,7	71,3	N=244
	Ciems, lauki	31,8	68,2	N=145
	Rīga	61,2	38,8	N=238
REĢIONS	Vidzeme	15,9	84,1	N=67
	Kurzeme	12,3	87,7	N=51
	Zemgale	35,8	64,2	N=62
	Latgale	38,6	61,4	N=209
	Nepabeigta vidējā	35,6	64,4	N=123
IZGLĪTĪBA	Vidējā, vidējā speciālā	39,9	60,1	N=352
	Augstākā	51,6	48,4	N=149
	Līdz 100 Ls	28,3	71,7	N=63
IENĀKUMI UZ VIENU CILVĒKU ĢIMENĒ	101 - 250 Ls	31,9	68,1	N=184
	251 - 400 Ls	38,4	61,6	N=124
	401 Ls un vairāk	59,8	40,2	N=114
SOCIĀLAIS STATUSS	Pats sev darba devējs (uzņēmējs)	40,6	59,4	N=34
	Algots darbinieks	44,2	55,8	N=298
	Bērna kopšanas atvaļinājumā	61,7	38,3	N=19
	Bezdarbinieks	67,0	33,0	N=31
	Pensijā	19,3	80,7	N=169
	Mājsaimniece	71,5	28,5	N=26
	Skolnieks, students	45,4	54,6	N=48
	Valodu nezina	30,4	69,6	N=54
Latviešu valodas prasme kopumā	Pirmā (zemākā) pakāpe	59,5	40,5	N=224
	Otrā (vidējā) pakāpe	45,6	54,4	N=180
	Trešā (augstākā) pakāpe	19,4	80,6	N=166
	Pietiekamas	30,9	69,1	N=390
Cik lielā mērā Jūsu latviešu valodas zināšanas ir pietiekamas	Nepietiekamas	63,3	36,7	N=225
	Nav atbildes	12,8	87,2	N=12

svērts: % no respondentiem, kam dzimtā valoda nav latviešu

14. Iemesli, kāpēc nevēlas uzlabot latviešu valodas zināšanas

		Kāds ir galvenais iemesls, kāpēc Jūs nevēlētos uzlabot savas latviešu valodas zināšanas?								
		Vecums	Pietiekami labi zina latviešu valodu	Nav nepieciešamības, nenoderēs	Vāja atmiņa, slikta veselība	Laika trūkums	Slinkums	Cits	Grūti pateikt, nav atbildes	Nesvērts skaits
		Rindu %	Rindu %	Rindu %	Rindu %	Rindu %	Rindu %	Rindu %	Rindu %	
VISI	====	23,6	51,0	11,5	2,6	4,1	,9	1,4	4,9	N=378
Kāda ir Jūsu tautība?	Latvietis	12,4	63,6	8,9	,0	3,9	,0	,0	11,2	N=30
	Krievs	23,9	49,0	12,7	3,3	4,9	,6	1,7	3,8	N=294
	Cita	26,2	56,7	6,0	,0	,0	2,4	,0	8,6	N=54
LR PILSONĪBA	Jā	16,1	63,9	10,8	2,5	2,3	,8	,5	3,0	N=218
	Nē	34,1	32,9	12,5	2,8	6,6	,9	2,7	7,6	N=160
DZIMUMS	Vīrietis	19,9	50,8	14,1	1,2	6,5	,6	2,1	4,8	N=154
	Sieviete	27,0	51,1	9,2	4,0	1,9	1,1	,7	5,0	N=224
VECUMS	15 - 34	1,0	77,3	8,0	,0	3,5	,0	1,4	8,7	N=82
	35 - 49	1,9	63,0	14,5	1,3	10,5	1,8	3,0	4,1	N=85
	50 - 74	48,4	29,7	11,7	4,9	,8	,8	,4	3,3	N=211
DZĪVESVIETA	Rīga	31,4	36,6	8,6	6,2	6,7	,0	,8	9,7	N=103
	Cita pilsēta	19,5	57,0	12,3	1,7	2,9	,7	1,8	4,0	N=175
	Ciems, lauki	24,0	53,9	13,0	,7	3,6	2,1	1,2	1,5	N=100
REĢIONS	Rīga	31,4	36,6	8,6	6,2	6,7	,0	,8	9,7	N=103
	Vidzeme	15,3	60,2	11,9	4,7	3,7	,0	2,2	2,0	N=57
	Kurzeme	5,9	82,0	9,2	,0	,0	,0	,0	2,9	N=45
	Zemgale	23,0	48,8	3,2	,0	9,5	2,5	3,6	9,4	N=42
	Latgale	30,6	44,6	19,4	,8	1,0	1,7	1,0	,8	N=131
IZGLĪTĪBA	Nepabeigta vidējā	40,7	37,6	13,0	1,6	3,9	,0	,0	3,2	N=84
	Vidējā, vidējā speciālā	18,6	55,3	11,1	2,8	5,0	,8	,8	5,5	N=217
	Augstākā	21,2	52,7	11,6	3,2	1,8	1,9	2,6	5,1	N=75
IENĀKUMI UZ VIENU CILVĒKU ĢIMENĒ	Līdz 100 Ls	49,2	34,8	7,3	1,7	,0	,0	2,8	4,2	N=45
	101 - 250 Ls	31,3	50,9	10,7	1,2	,9	,7	,7	3,6	N=130
	251 - 400 Ls	13,7	58,7	14,8	,9	6,7	1,2	2,3	1,7	N=79
	401 Ls un vairāk	4,8	65,3	3,7	1,9	7,8	2,6	,0	13,8	N=47
SOCĪĻAIS STATUSS	Pats sev darba devējs (uzņēmējs)	7,2	43,0	21,9	,0	9,2	5,5	7,7	5,5	N=19
	Algots darbinieks	10,8	63,0	11,7	2,4	5,4	,5	,7	5,5	N=169
	Bērna kopšanas atvaļinājumā	14,4	73,5	,0	,0	,0	,0	,0	12,1	N=7
	Bezdarbnieks	32,3	33,0	20,3	,0	,0	,0	9,0	5,4	N=11
	Pensijā	59,7	24,4	8,7	5,3	,0	,0	,8	1,2	N=137
	Mājsaimniece	13,0	55,6	15,7	,0	15,6	,0	,0	,0	N=7
	Skolnieks, students	,0	71,7	9,7	,0	5,0	,0	,0	13,7	N=26

svērts; % no respondentiem, kam dzimtā valoda nav latviešu un kas nevēlas uzlabot latviešu valodas zināšanas

15. Latviešu valodas mācību veidi

		Kurus no latviešu valodas mācību veidiem Jūs būtu gatavs izmantot?								
		Mācību programmas televīzijā	Mācību programmas Internetā	Pašmācību programmas audiokasetēs	Pašmācību programmas videokasetēs	Pašmācību programmas kompaktdiskos	Pašmācību grāmatas	Privātskolotāji	Valodu kursi	Nesvērts skaits
		Rindu %	Rindu %	Rindu %	Rindu %	Rindu %	Rindu %	Rindu %	Rindu %	
VISI	====	17,4	18,9	6,1	5,0	3,6	15,4	31,0	49,4	N=228
Kāda ir Jūsu tautība?	Latvietis	28,8	26,7	9,1	,0	,0	,0	17,7	38,0	N=22
	Krievs	17,4	18,9	4,8	3,9	4,0	15,7	31,6	46,3	N=159
	Cita	14,1	16,6	9,9	10,1	3,1	18,4	32,6	62,9	N=47
LR PILSONĪBA	Jā	22,7	22,2	6,7	5,5	2,6	16,3	30,5	43,4	N=134
	Nē	10,7	14,7	5,4	4,3	4,8	14,2	31,7	56,9	N=94
DZIMUMS	Vīrietis	17,2	21,5	6,6	2,0	6,1	15,4	29,5	45,2	N=80
	Sieviete	17,5	17,0	5,8	7,0	1,9	15,4	32,1	52,3	N=148
VECUMS	15 - 34	14,4	23,2	2,4	3,1	1,8	16,7	34,9	45,8	N=79
	35 - 49	20,1	21,1	11,1	9,6	6,9	14,4	33,1	45,9	N=79
	50 - 74	17,5	9,0	3,9	,7	1,2	15,0	22,1	60,0	N=70
DZĪVESVIETA	Rīga	19,0	21,2	5,7	4,2	4,2	13,8	33,7	50,6	N=119
	Cita pilsēta	21,5	16,3	6,7	6,1	3,3	15,1	33,0	45,1	N=67
	Ciems, lauki	3,2	15,5	6,4	5,8	1,9	21,6	17,2	53,3	N=42
REĢIONS	Rīga	19,0	21,2	5,7	4,2	4,2	13,8	33,7	50,6	N=119
	Vidzeme	31,2	20,2	,0	,0	,0	37,2	31,2	52,4	N=10
	Kurzeme	,0	56,9	,0	,0	21,0	,0	17,9	64,1	N=6
	Zemgale	14,0	18,1	14,4	12,8	,0	10,9	31,3	33,0	N=17
	Latgale	14,6	9,7	5,2	4,8	2,6	18,2	26,5	51,6	N=76
IZGLĪTĪBA	Nepabeigta vidējā	9,8	15,3	6,6	4,8	4,0	16,0	30,2	46,6	N=39
	Vidējā, vidējā speciālā	21,7	17,4	1,6	2,6	3,6	13,3	27,7	54,6	N=124
	Augstākā	13,6	22,3	14,7	9,7	3,5	19,4	38,4	41,9	N=64
IENĀKUMI UZ VIENU CILVĒKU ĢIMENĒ	Līdz 100 Ls	11,6	,0	,0	3,2	,0	15,4	20,5	61,3	N=16
	101 - 250 Ls	25,5	14,8	4,4	7,3	1,5	18,5	25,5	41,9	N=50
	251 - 400 Ls	29,3	22,5	9,8	3,9	5,7	12,4	42,9	39,3	N=43
	401 Ls un vairāk	8,4	25,9	7,2	4,7	3,6	14,9	34,5	52,8	N=61
SOCIĀLAIS STATUSS	Pats sev darba devējs (uzņēmējs)	17,1	37,6	,0	8,8	,0	31,8	14,7	45,9	N=15
	Algots darbinieks	16,2	20,3	8,5	6,1	4,8	14,1	37,8	45,4	N=117
	Bērna kopšanas atvaļinājumā	,0	36,5	4,5	,0	,0	9,5	36,0	61,5	N=12
	Bezdarbnieks	16,1	13,0	9,4	,0	7,0	18,1	26,7	48,8	N=20
	Pensijā	29,1	,0	,0	1,9	3,4	26,5	7,3	51,5	N=29
	Mājsaimniece	13,5	14,8	,0	5,4	,0	,0	21,5	74,4	N=16
	Skolnieks, students	27,1	13,0	4,1	5,4	,0	10,3	34,3	51,7	N=19

svērts: % no respondentiem, kam dzimtā valoda nav latviešu un kas vēlētos uzlabot latviešu valodas zināšanas; vairāku atbilžu jautājums, % summa >100

16. Naudas summa latviešu valodas kursiem

		VISI	
		====	
		Kolonu %	Nesvērts skaits
Cik lielu summu	Necik	13,8	N=16
Jūs būtu gatavs maksāt par vienu mēnesi ilgiem latviešu valodas kursiem?	4-10 LVL	14,2	N=16
	11-20 LVL	17,3	N=19
	21-45 LVL	8,6	N=9
	46 LVL un vairāk	7,2	N=7
	Grūti pateikt	28,5	N=34
	Nav atbildes	10,4	N=14
Total		100,0	N=115

svērts; % no respondentiem, kam dzimtā valoda nav latviešu un kas vēlas izmantot latviešu valodas kursus

17. Informētība par tālmācību

		Vai Jūs zināt, kas ir tālmācība?			Nesvērts skaits
		Jā	Nē	Grūti pateikt	
		Rindu %	Rindu %	Rindu %	
VISI	====	46,5	49,2	4,2	N=627
Kāda ir Jūsu tautība?	Latvietis	32,4	58,3	9,2	N=53
	Krievs	49,6	46,8	3,6	N=468
	Cita	37,8	56,8	5,4	N=106
LR PILSONĪBA	Jā	50,7	44,7	4,5	N=363
	Nē	40,9	55,2	3,9	N=264
DZIMUMS	Vīrietis	45,5	48,7	5,8	N=241
	Sieviete	47,4	49,6	3,0	N=386
VECUMS	15 - 34	54,1	42,4	3,5	N=165
	35 - 49	52,5	42,6	4,9	N=172
	50 - 74	35,8	60,0	4,3	N=290
DZĪVESVIETA	Rīga	40,9	55,4	3,8	N=238
	Cita pilsēta	51,1	45,3	3,7	N=244
	Ciems, lauki	48,3	45,3	6,4	N=145
REĢIONS	Rīga	40,9	55,4	3,8	N=238
	Vidzeme	43,3	53,3	3,4	N=67
	Kurzeme	88,5	11,5	,0	N=51
	Zemgale	32,4	56,9	10,7	N=62
	Latgale	49,2	47,4	3,5	N=209
IZGLĪTĪBA	Nepabeigta vidējā	25,7	67,7	6,6	N=123
	Vidējā, vidējā speciālā	47,6	48,4	4,0	N=352
	Augstākā	59,5	37,9	2,6	N=149
IENĀKUMI UZ VIENU CILVĒKU ĢIMENĒ	Līdz 100 Ls	17,9	72,7	9,4	N=63
	101 - 250 Ls	52,3	43,9	3,9	N=184
	251 - 400 Ls	55,8	40,5	3,8	N=124
	401 Ls un vairāk	43,9	52,3	3,8	N=114
SOCIĀLAIS STATUSS	Pats sev darba devējs (uzņēmējs)	56,9	37,7	5,4	N=34
	Algots darbinieks	52,5	43,9	3,6	N=298
	Bērna kopšanas atvaļinājumā	51,0	49,0	,0	N=19
	Bezdarbnieks	22,9	69,4	7,7	N=31
	Pensijā	26,4	68,5	5,0	N=169
	Mājsaimniece	54,7	41,4	3,9	N=26
	Skolnieks, students	57,0	40,2	2,8	N=48

svērts; % no respondentiem, kam dzimtā valoda nav latviešu

18. Attieksme pret tūlmācības kursu izmantošanu

		Kā Jūs domājat, vai Jums būtu noderīgi latviešu valodas tūlmācības kursi?			Nesvērts skaits
		Jā	Nē	Grūti pateikt	
		Rindu %	Rindu %	Rindu %	
VISI	====	22,8	61,2	16,0	N=627
Kāda ir Jūsu tautība?	Latvietis	30,9	54,9	14,2	N=53
	Krievs	20,8	64,6	14,6	N=468
	Cita	28,9	48,6	22,6	N=106
LR PILSONĪBA	Jā	22,9	64,0	13,1	N=363
	Nē	22,7	57,4	19,9	N=264
DZIMUMS	Vīrietis	20,5	65,9	13,6	N=241
	Sieviete	24,6	57,4	18,0	N=386
VECUMS	15 - 34	27,8	56,2	16,0	N=165
	35 - 49	32,3	49,3	18,5	N=172
	50 - 74	11,2	74,8	14,1	N=290
DZĪVESVIETA	Rīga	33,4	46,2	20,4	N=238
	Cita pilsēta	14,1	72,8	13,1	N=244
	Ciems, lauki	20,0	66,4	13,6	N=145
REĢIONS	Rīga	33,4	46,2	20,4	N=238
	Vidzeme	16,2	67,1	16,6	N=67
	Kurzeme	9,9	88,4	1,7	N=51
	Zemgale	9,7	58,2	32,1	N=62
	Latgale	21,2	72,8	6,0	N=209
IZGLĪTĪBA	Nepabeigta vidējā	24,1	62,7	13,3	N=123
	Vidējā, vidējā speciālā	21,5	61,6	16,9	N=352
	Augstākā	24,6	58,9	16,4	N=149
IENĀKUMI UZ VIENU CILVĒKU ĢIMENĒ	Līdz 100 Ls	18,2	63,5	18,3	N=63
	101 - 250 Ls	17,9	70,4	11,7	N=184
	251 - 400 Ls	26,6	57,3	16,0	N=124
	401 Ls un vairāk	34,2	52,4	13,4	N=114
SOCĪĀLAIS STATUSS	Pats sev darba devējs (uzņēmējs)	13,0	63,7	23,3	N=34
	Algots darbinieks	24,0	60,4	15,7	N=298
	Bērna kopšanas atvaļinājumā	53,2	40,6	6,2	N=19
	Bezdarbnieks	28,3	53,0	18,8	N=31
	Pensijā	8,5	81,8	9,7	N=169
	Mājsaimniece	48,7	12,1	39,1	N=26
	Skolnieks, students	29,2	56,1	14,7	N=48

Jautājums tiek uzdots pēc tam, kad respondentiem, kas nezināja, kas ir tūlmācība, šis jēdziens tiek paskaidrots; svērts; % no respondentiem, kam dzimtā valoda nav latviešu

19. Grūtības latviešu valodas apgūšanā

		Vai Jūs izjūtat kādas grūtības saistībā ar latviešu valodas apgūšanu?		Nesvērts skaits
		Jā	Nē	
		Rindu %	Rindu %	
VISI	====	33,0	67,0	N=627
Kāda ir Jūsu tautība?	Latvietis	20,1	79,9	N=53
	Krievs	34,3	65,7	N=468
	Cita	31,3	68,7	N=106
LR PILSONĪBA	Jā	25,4	74,6	N=363
	Nē	43,0	57,0	N=264
DZIMUMS	Vīrietis	32,2	67,8	N=241
	Sieviete	33,6	66,4	N=386
VECUMS	15 - 34	21,0	79,0	N=165
	35 - 49	38,5	61,5	N=172
	50 - 74	37,7	62,3	N=290
DŽĪVESVIETA	Rīga	37,1	62,9	N=238
	Cita pilsēta	28,9	71,1	N=244
	Ciems, lauki	33,4	66,6	N=145
REĢIONS	Rīga	37,1	62,9	N=238
	Vidzeme	19,9	80,1	N=67
	Kurzeme	13,4	86,6	N=51
	Zemgale	39,5	60,5	N=62
	Latgale	36,1	63,9	N=209
IZGLĪTĪBA	Nepabeigta vidējā	47,5	52,5	N=123
	Vidējā, vidējā speciālā	28,4	71,6	N=352
	Augstākā	33,7	66,3	N=149
IENĀKUMI UZ VIENU CILVĒKU ĢIMENĒ	Līdz 100 Ls	53,4	46,6	N=63
	101 - 250 Ls	32,7	67,3	N=184
	251 - 400 Ls	29,7	70,3	N=124
	401 Ls un vairāk	27,9	72,1	N=114
SOCIĀLAIS STATUSS	Pats sev darba devējs (uzņēmējs)	27,1	72,9	N=34
	Algots darbinieks	32,8	67,2	N=298
	Bērna kopšanas atvaļinājumā	15,3	84,7	N=19
	Bezdarbnieks	50,0	50,0	N=31
	Pensijā	37,3	62,7	N=169
	Mājsaimniece	45,0	55,0	N=26
	Skolnieks, students	16,6	83,4	N=48

svērts; % no respondentiem, kam dzimtā valoda nav latviešu

20. Galvenās grūtības latviešu valodas apgūšanā

		VISI	
		====	
		Kolonu %	Nesvērts skaits
Kādas ir galvenās grūtības?	Trūkst iespēju praktiski pielietot latviešu valodu	24,0	N=51
	Esmu tam par vecu	32,9	N=83
	Grūti apgūt, sarežģīta valoda	16,8	N=33
	Sarežģīta gramatika	19,1	N=39
	Trūkst laika	16,7	N=31
	Grūti pārvarēt psiholoģisko barjeru	24,5	N=44
	Finansiālas grūtības	7,7	N=18
	Neapmierinoši mācību materiāli	,5	N=1
	Vāja atmiņa, veselības problēmas	15,0	N=36
	Cita atbilde	2,7	N=5
	Nezina, grūti pateikt	6,7	N=12

svērts; % no respondentiem, kam bijušas grūtības latviešu valodas apgūvē;
 vairāku atbilžu jautājums, % summa >100

21. Latviešu masu saziņas līdzekļu izmantošana
21.1. Žurnāli

		Vai Jūs lasāt kādus žurnālus latviešu valodā?			Nesvērts skaits
		Jā	Nē	Grūti pateikt	
		Rindu %	Rindu %	Rindu %	
VISI	====	50,0	49,1	,8	N=627
Kāda ir Jūsu tautība?	Latvietis	52,0	48,0	,0	N=53
	Krievs	47,8	51,7	,6	N=468
	Cita	59,1	38,8	2,1	N=106
LR PILSONĪBA	Jā	57,2	42,5	,3	N=363
	Nē	40,6	58,0	1,5	N=264
DZIMUMS	Vīrietis	43,1	55,9	1,0	N=241
	Sieviete	55,6	43,7	,7	N=386
VECUMS	15 - 34	58,3	41,7	,0	N=165
	35 - 49	49,8	48,9	1,3	N=172
	50 - 74	43,8	55,2	1,0	N=290
DZĪVESVIETA	Rīga	45,5	53,3	1,1	N=238
	Cita pilsēta	59,2	40,4	,4	N=244
	Ciems, lauki	39,6	59,4	1,0	N=145
REĢIONS	Rīga	45,5	53,3	1,1	N=238
	Vidzeme	62,2	37,8	,0	N=67
	Kurzeme	58,1	39,9	2,0	N=51
	Zemgale	60,0	38,6	1,4	N=62
	Latgale	43,4	56,6	,0	N=209
IZGLĪTĪBA	Nepabeigta vidējā	34,7	64,3	1,1	N=123
	Vidējā, vidējā speciālā	51,8	47,8	,3	N=352
	Augstākā	58,2	40,0	1,8	N=149
IENĀKUMI UZ VIENU CILVĒKU ĢIMENĒ	Līdz 100 Ls	26,9	70,8	2,3	N=63
	101 - 250 Ls	50,0	49,3	,7	N=184
	251 - 400 Ls	62,0	37,0	1,0	N=124
	401 Ls un vairāk	49,1	50,9	,0	N=114
SOCIĀLAIS STATUSS	Pats sev darba devējs (uzņēmējs)	61,7	34,9	3,4	N=34
	Algots darbinieks	56,0	43,6	,3	N=298
	Bērna kopšanas atvaļinājumā	57,0	43,0	,0	N=19
	Bezdarbnieks	25,8	74,2	,0	N=31
	Pensijā	30,8	68,1	1,1	N=169
	Mājsaimniece	47,7	48,0	4,3	N=26
	Skolnieks, students	62,9	37,1	,0	N=48

svērts; % no respondentiem, kam dzimtā valoda nav latviešu

21.2. Laikraksti

		Vai Jūs lasāt kādus laikrakstus latviešu valodā?			Nesvērts skaits
		Jā	Nē	Grūti pateikt	
		Rindu %	Rindu %	Rindu %	
VISI	====	55,6	43,6	,8	N=627
Kāda ir Jūsu tautība?	Latvietis	66,9	33,1	,0	N=53
	Krievs	52,2	46,8	1,0	N=468
	Cita	66,5	33,5	,0	N=106
LR PILSONĪBA	Jā	64,7	35,0	,3	N=363
	Nē	43,5	55,1	1,4	N=264
DZIMUMS	Vīrietis	54,7	44,8	,5	N=241
	Sieviete	56,3	42,7	1,0	N=386
VECUMS	15 - 34	55,0	43,7	1,3	N=165
	35 - 49	56,5	42,2	1,3	N=172
	50 - 74	55,3	44,7	,0	N=290
DZĪVESVIETA	Rīga	49,6	48,4	2,0	N=238
	Cita pilsēta	63,4	36,6	,0	N=244
	Ciems, lauki	51,1	48,9	,0	N=145
REĢIONS	Rīga	49,6	48,4	2,0	N=238
	Vidzeme	72,3	27,7	,0	N=67
	Kurzeme	60,9	39,1	,0	N=51
	Zemgale	69,7	30,3	,0	N=62
	Latgale	47,9	52,1	,0	N=209
IZGLĪTĪBA	Nepabeigta vidējā	41,3	58,7	,0	N=123
	Vidējā, vidējā speciālā	56,4	42,9	,6	N=352
	Augstākā	64,8	33,5	1,7	N=149
IENĀKUMI UZ VIENU CILVĒKU ĢIMENĒ	Līdz 100 Ls	40,3	59,7	,0	N=63
	101 - 250 Ls	56,1	43,9	,0	N=184
	251 - 400 Ls	68,9	31,1	,0	N=124
	401 Ls un vairāk	57,5	41,6	,9	N=114
SOCIĀLAIS STATUSS	Pats sev darba devējs (uzņēmējs)	82,5	14,1	3,4	N=34
	Algots darbinieks	59,5	40,2	,3	N=298
	Bērna kopšanas atvaļinājumā	52,2	47,8	,0	N=19
	Bezdarbnieks	46,6	53,4	,0	N=31
	Pensijā	44,0	56,0	,0	N=169
	Mājsaimniece	52,9	42,7	4,5	N=26
	Skolnieks, students	44,2	53,3	2,5	N=48

svērts; % no respondentiem, kam dzimtā valoda nav latviešu

21.3. Televīzija

		Vai Jūs skatāties kādus televīzijas raidījumus latviešu valodā?			Nesvērts skaits
		Jā	Nē	Grūti pateikt	
		Rindu %	Rindu %	Rindu %	
VISI	====	80,9	8,5	10,6	N=627
Kāda ir Jūsu tautība?	Latvietis	88,0	,0	12,0	N=53
	Krievs	79,2	9,3	11,5	N=468
	Cita	86,2	7,5	6,3	N=106
LR PILSONĪBA	Jā	88,0	3,6	8,4	N=363
	Nē	71,5	15,1	13,5	N=264
DZIMUMS	Vīrietis	79,0	8,0	13,0	N=241
	Sieviete	82,4	8,9	8,7	N=386
VECUMS	15 - 34	79,8	5,5	14,6	N=165
	35 - 49	82,3	8,4	9,2	N=172
	50 - 74	80,6	10,8	8,6	N=290
DZĪVESVIETA	Rīga	70,7	8,8	20,5	N=238
	Cita pilsēta	87,8	8,9	3,3	N=244
	Ciems, lauki	86,8	7,1	6,1	N=145
REĢIONS	Rīga	70,7	8,8	20,5	N=238
	Vidzeme	87,7	12,3	,0	N=67
	Kurzeme	98,0	,0	2,0	N=51
	Zemgale	83,3	13,0	3,8	N=62
	Latgale	85,9	7,0	7,1	N=209
IZGLĪTĪBA	Nepabeigta vidējā	75,1	10,1	14,8	N=123
	Vidējā, vidējā speciālā	83,4	7,8	8,8	N=352
	Augstākā	80,6	8,3	11,1	N=149
IENĀKUMI UZ VIENU CILVĒKU ĢIMENĒ	Līdz 100 Ls	85,7	8,1	6,3	N=63
	101 - 250 Ls	79,9	6,5	13,6	N=184
	251 - 400 Ls	85,1	5,7	9,3	N=124
	401 Ls un vairāk	84,0	5,8	10,2	N=114
SOCIĀLAIS STATUSS	Pats sev darba devējs (uzņēmējs)	90,0	6,7	3,4	N=34
	Algots darbinieks	81,9	7,1	11,0	N=298
	Bērna kopšanas atvaļinājumā	85,3	5,0	9,6	N=19
	Bezdarbnieks	63,5	20,1	16,4	N=31
	Pensijā	78,6	12,8	8,6	N=169
	Mājsaimniece	72,6	14,0	13,4	N=26
	Skolnieks, students	88,8	,0	11,2	N=48

svērts; % no respondentiem, kam dzimtā valoda nav latviešu

21.4. Radio

		Vai Jūs klausāties kādas radio stacijas, kas raida latviešu valodā?			Nesvērts skaits
		Jā	Nē	Grūti pateikt	
		Rindu %	Rindu %	Rindu %	
VISI	====	54,0	42,3	3,7	N=627
Kāda ir Jūsu tautība?	Latvietis	49,1	49,1	1,8	N=53
	Krievs	52,3	43,4	4,3	N=468
	Cita	62,5	35,5	2,0	N=106
LR PILSONĪBA	Jā	62,3	34,3	3,4	N=363
	Nē	43,0	52,8	4,3	N=264
DZIMUMS	Vīrietis	52,9	41,9	5,2	N=241
	Sieviete	54,9	42,5	2,6	N=386
VECUMS	15 - 34	53,5	42,7	3,8	N=165
	35 - 49	61,8	35,7	2,5	N=172
	50 - 74	48,0	47,3	4,7	N=290
DZĪVESVIETA	Rīga	45,9	49,7	4,4	N=238
	Cita pilsēta	58,7	37,2	4,0	N=244
	Ciems, lauki	60,2	38,0	1,7	N=145
REĢIONS	Rīga	45,9	49,7	4,4	N=238
	Vidzeme	75,0	23,0	2,0	N=67
	Kurzeme	64,4	26,4	9,1	N=51
	Zemgale	56,5	43,5	,0	N=62
	Latgale	51,7	44,7	3,6	N=209
IZGLĪTĪBA	Nepabeigta vidējā	45,0	50,3	4,7	N=123
	Vidējā, vidējā speciālā	53,7	43,5	2,8	N=352
	Augstākā	61,9	32,8	5,3	N=149
IENĀKUMI UZ VIENU CILVĒKU ĢIMENĒ	Līdz 100 Ls	47,6	46,9	5,5	N=63
	101 - 250 Ls	52,0	44,6	3,4	N=184
	251 - 400 Ls	65,1	32,7	2,2	N=124
	401 Ls un vairāk	52,2	45,6	2,3	N=114
SOCIĀLAIS STATUSS	Pats sev darba devējs (uzņēmējs)	78,3	16,6	5,1	N=34
	Algots darbinieks	58,2	38,5	3,4	N=298
	Bērna kopšanas atvaļinājumā	50,2	49,8	,0	N=19
	Bezdarbnieks	50,3	46,3	3,5	N=31
	Pensijā	37,9	56,2	5,9	N=169
	Mājsaimniece	50,6	44,9	4,5	N=26
	Skolnieks, students	51,3	47,5	1,2	N=48

svērts; % no respondentiem, kam dzimtā valoda nav latviešu

22. Žurnāli latviešu valodā

		VISI	
		====	
		Kolonu %	Nesvērts skaits
Kādus žurnālus Jūs lasāt latviešu valodā?	leva	11,3	N=69
	levas stāsti	2,4	N=14
	levas māja	1,6	N=9
	Privātā Dzīve	17,2	N=97
	Santa	7,6	N=46
	Mājas Viesis	4,9	N=31
	Mūsmājas	6,5	N=42
	Cosmopolitan	7,3	N=42
	Rīgas Viļņi +	4,0	N=23
	Praktiskais Latvietis	3,8	N=24
	Lilit (latviski)	5,0	N=30
	FHM	2,5	N=12
	Shape	2,8	N=16
	Cits	5,3	N=35
	Lasa, bet nezina, neatceras nosaukumus	10,3	N=59
	Nelasa	49,1	N=326
Nav atbildes, grūti pateikt	,8	N=4	

svērts; % no respondentiem, kam dzimtā valoda nav latviešu;
vairāku atbilžu jautājums, % summa >100

23. Laikraksti latviešu valodā

		VISI	
		====	
		Kolonu %	Nesvērts skaits
Kādus laikrakstus Jūs lasāt latviešu valodā?	Pasta avīze	1,8	N=12
	5 min (latviski)	12,0	N=77
	Rītdiena	6,7	N=47
	Rīgas Santīms	5,9	N=36
	Diena	15,9	N=90
	Latvijas Avīze	5,4	N=34
	Latvijas Santīms	,9	N=6
	Neatkarīgā Rīta Avīze	8,1	N=51
	Rīgas Viļņi/ Laimīgā Programma	1,7	N=12
	TeleVīzijas Programma	3,8	N=21
	Vakara Ziņas	6,9	N=42
	Vietējais (piem., rajona) laikraksts	18,6	N=110
	Cits	4,4	N=24
	Lasa, bet nezina, neatceras nosaukumus	5,8	N=33
	Nelasa	43,6	N=286
	Nav atbildes, grūti pateikt	,8	N=4

svērta; % no respondentiem, kam dzimtā valoda nav latviešu;
vairāku atbilžu jautājums, % summa >100

24. Televīzijas raidījumi latviešu valodā

		VISI	
		====	
		Kolonu %	Nesvērts skaits
Kādus televīzijas raidījumus Jūs skatāties latviešu valodā?	De facto (LTV1)	6,1	N=36
	LNT ziņu "Top 10"	7,8	N=46
	LNT ziņas (LNT)	29,0	N=181
	Panorāma (LTV1)	17,8	N=116
	Sporta un laika ziņas (LNT)	6,6	N=40
	Satversmes 100.pants (LTV1)	1,2	N=7
	Zini vai mini! (LTV1)	2,3	N=13
	Mājokļa jautājums (LNT)	6,7	N=40
	Daudz laimes! (LTV1)	1,9	N=12
	900 sekundes (LNT)	11,0	N=68
	Skats no malas (LTV1)	1,9	N=9
	Kas notiek Latvijā? (LTV1)	6,4	N=35
	F-1 "Grand Prix " izcīņa (LNT)	2,3	N=12
	Prāta banka (LNT)	6,3	N=37
	Gribi būt miljonārs? (TV3)	10,9	N=64
	LTV 1	14,1	N=86
	LTV 7	14,5	N=88
	LNT	36,3	N=224
	TV 3	26,8	N=163
	TV 5 Rīga	11,9	N=72
	MTV Latvija	1,0	N=5
	Vietējais, reģionālais TV kanāls	5,9	N=37
	Ziņas	18,0	N=122
	Mākslas filmas, seriāli	39,3	N=251
	Spēles	13,2	N=78
	Izklaidējošie, humora raidījumi	9,3	N=57
	Sociāli politiskie raidījumi	4,2	N=26
	Programmas bērniem, jauniešiem	3,0	N=19
	Informatīvie, izglītojošie raidījumi (par zinātnei, kultūru, dabu utt.)	3,2	N=22
	Sporta raidījumi	6,8	N=40
Cits	3,0	N=18	
Skatās, bet nezina, neatceras nosaukumus	3,1	N=15	
Neskatās	8,5	N=53	
Nav atbildes, grūti pateikt	10,6	N=64	

svērts: % no respondentiem, kam dzimtā valoda nav latviešu;
vairāku atbilžu jautājums, % summa >100

25. Radio stacijas latviešu valodā

		VISI	
		====	
		Kolonu %	Nesvērts skaits
Kādas radio stacijas Jūs klausāties latviešu valodā?	Latvijas Radio 2	15,8	N=95
	Radio SWH	21,2	N=123
	Latvijas Radio 1	7,6	N=49
	Radio Skonto	18,8	N=102
	European Hit radio	6,3	N=34
	Star FM	13,1	N=73
	Latvijas Kristīgais radio	2,6	N=17
	SWH Rock	1,5	N=9
	Capital FM	1,4	N=7
	Gold FM	,2	N=1
	Latvijas Radio 3 (klasika)	3,0	N=17
	Fit FM	,8	N=4
	Vietējā, reģionālā radio stacija	2,2	N=13
	Cits	,9	N=7
	Klausās, bet nezina, neatceras nosaukumus	7,9	N=47
	Neklausās	42,5	N=281
Nav atbildes, grūti pateikt	3,8	N=22	

svērts; % no respondentiem, kam dzimtā valoda nav latviešu;
vairāku atbilžu jautājums, % summa >100

26. Kavē lasīt, skatīties, klausīties latviešu valodā

		Vai ir kas tāds, kas Jūs kavē lasīt preses izdevumus latviešu valodā vai skatīties un klausīties raidījumus latviešu valodā televīzijā un radio?		Nesvērts skaits
		Jā	Nē	
		Rindu %	Rindu %	
VISI	====	22,6	77,4	N=627
Kāda ir Jūsu tautība?	Latvietis	12,5	87,5	N=53
	Krievs	24,8	75,2	N=468
	Cita	16,5	83,5	N=106
LR PILSONĪBA	Jā	17,4	82,6	N=363
	Nē	29,5	70,5	N=264
DZIMUMS	Vīrietis	22,1	77,9	N=241
	Sieviete	23,0	77,0	N=386
VECUMS	15 - 34	18,3	81,7	N=165
	35 - 49	21,0	79,0	N=172
	50 - 74	27,4	72,6	N=290
DZĪVESVIETA	Rīga	27,5	72,5	N=238
	Cita pilsēta	16,4	83,6	N=244
	Ciems, lauki	26,1	73,9	N=145
REĢIONS	Rīga	27,5	72,5	N=238
	Vidzeme	24,0	76,0	N=67
	Kurzeme	2,6	97,4	N=51
	Zemgale	21,1	78,9	N=62
	Latgale	22,5	77,5	N=209
IZGLĪTĪBA	Nepabeigta vidējā	30,2	69,8	N=123
	Vidējā, vidējā speciālā	23,4	76,6	N=352
	Augstākā	14,9	85,1	N=149
IENĀKUMI UZ VIENU CILVĒKU ĢIMENĒ	Līdz 100 Ls	35,8	64,2	N=63
	101 - 250 Ls	21,9	78,1	N=184
	251 - 400 Ls	23,6	76,4	N=124
	401 Ls un vairāk	16,9	83,1	N=114
SOCIĀLAIS STATUSS	Pats sev darba devējs (uzņēmējs)	21,2	78,8	N=34
	Algots darbinieks	23,1	76,9	N=298
	Bērna kopšanas atvaļinājumā	10,9	89,1	N=19
	Bezdarbnieks	27,2	72,8	N=31
	Pensijā	27,9	72,1	N=169
	Mājsaimiece	23,4	76,6	N=26
	Skolnieks, students	7,5	92,5	N=48

svērts; % no respondentiem, kam dzimtā valoda nav latviešu

27. Galvenais iemesls, kas kavē lasīt, skatīties un klausīties masu medijus latviski

		VISI	
		====	
		Kolonu %	Nesvērts skaits
Kāds ir galvenais iemesls, kas Jūs kavē to darīt?	Nepietiekamas latviešu valodas zināšanas	55,0	N=81
	Vecums	8,6	N=18
	Naudas līdzekļu trūkums	1,8	N=3
	Laika trūkums	14,8	N=18
	Tehniskas problēmas	,2	N=1
	Neinteresē, nav vajadzības, dod priekšroku citiem medijiem	10,8	N=14
	Veselības problēmas	,9	N=2
	Cits	6,3	N=7
	Grūti pateikt, nav atbildes	1,6	N=3
	Kopā	100,0	N=147

svērts; % no respondentiem, kurus kaut kas kavē lasīt, klausīties un skatīties latviešu valodā

28. Skolas izvēle bērniem

		Vai Jūsu bērns mācās...				Nesvērts skaits
		Skolā ar latviešu mācību valodu	Skolā ar krievu mācību valodu, ieskaitot mācības bilingvāli (latviski un krieviski)	Skolā ar citu (mazākumtautību) mācību valodu	Grūti pateikt, nav atbildes	
		Rindu %	Rindu %	Rindu %	Rindu %	
VISI	====	48,8	51,5	1,1	,4	N=151
Kāda ir Jūsu tautība?	Latvietis	52,5	47,5	,0	,0	N=10
	Krievs	45,0	55,3	1,4	,5	N=112
	Cita	61,6	38,4	,0	,0	N=29
LR PILSONĪBA	Jā	55,3	47,0	,6	,0	N=93
	Nē	39,9	57,5	1,7	,9	N=58
DZIMUMS	Vīrietis	53,0	50,1	,8	,0	N=58
	Sieviete	45,5	52,5	1,3	,7	N=93
VECUMS	15 - 34	52,5	45,3	2,1	,0	N=50
	35 - 49	44,5	58,8	,0	,0	N=72
	50 - 74	54,2	41,3	2,2	2,3	N=29
DZĪVESVIETA	Rīga	35,8	66,8	1,9	,0	N=57
	Cita pilsēta	51,8	46,6	,8	,9	N=60
	Ciems, lauki	67,1	32,9	,0	,0	N=34
REĢIONS	Rīga	35,8	66,8	1,9	,0	N=57
	Vidzeme	90,3	6,3	,0	3,3	N=16
	Kurzeme	50,9	49,1	,0	,0	N=10
	Zemgale	50,1	49,9	,0	,0	N=24
	Latgale	47,1	51,3	1,6	,0	N=44
IZGLĪTĪBA	Nepabeigta vidējā	44,5	49,2	4,1	2,2	N=30
	Vidējā, vidējā speciālā	56,2	46,4	,7	,0	N=73
	Augstākā	38,4	61,6	,0	,0	N=47
IENĀKUMI UZ VIENU CILVĒKU ĢIMENĒ	Līdz 100 Ls	25,1	74,9	,0	,0	N=9
	101 - 250 Ls	53,7	46,3	,0	,0	N=29
	251 - 400 Ls	41,2	59,3	3,0	,0	N=34
	401 Ls un vairāk	48,2	53,3	1,1	,0	N=46
SOCIĀLAIS STATUSS	Pats sev darba devējs (uzņēmējs)	60,7	47,1	,0	,0	N=14
	Algots darbinieks	45,6	55,8	,0	,0	N=86
	Bērna kopšanas atvaļinājumā	37,8	62,2	,0	,0	N=6
	Bezdarbnieks	55,3	44,7	,0	,0	N=2
	Pensijā	56,1	31,4	6,1	6,5	N=14
	Mājsaimniece	60,8	28,5	10,7	,0	N=11
	Skolnieks, students	46,4	53,6	,0	,0	N=18

svērts; % no respondentiem, kam dzimtā valoda nav latviešu, kuru ģimenēs ir bērni skolēni; vairāku atbilžu jautājums, % summa >100

29. Skolas izvēles iemesli
29.1. Skola ar latviešu mācību valodu

		Kādēļ Jūs izvēlējāties skolu ar latviešu mācību valodu?							
		Lai bērns apgūtu savu dzimto valodu	Lai bērns pārvaldītu gan krievu, gan latviešu valodu	Lai bērnam nebūtu problēmas ar latviešu valodu	Šī skola piedāvā labāku izglītības kvalitāti	Sadzīves apsvērumu dēļ (apkārtnē nav citas skolas, šī skola ir tuvāk mājām, u.tml.)	Cits iemesls	Grūti pateikt, nav atbildes	Nesvērts skaits
		Rindu %	Rindu %	Rindu %	Rindu %	Rindu %	Rindu %	Rindu %	
VISI	====	23,8	44,5	44,0	15,7	17,4	5,8	1,4	N=73
Kāda ir Jūsu tautība?	Latvietis	,0	24,4	60,8	14,8	,0	,0	,0	N=5
	Krievs	16,5	41,6	38,8	7,1	11,5	3,8	,0	N=50
	Cita	47,0	55,5	54,9	38,3	35,9	12,0	5,4	N=18
LR PILSONĪBA	Jā	21,1	34,3	40,7	13,7	4,4	4,1	2,2	N=50
	Nē	29,0	63,6	50,1	19,3	41,7	9,1	,0	N=23
DZIMUMS	Vīrietis	28,7	43,5	34,8	13,5	17,9	4,9	,0	N=31
	Sieviete	19,5	45,5	52,1	17,6	17,1	6,6	2,7	N=42
VECUMS	15 - 34	7,6	52,7	44,2	18,2	14,7	7,4	,0	N=26
	35 - 49	35,2	45,7	41,7	17,1	20,6	5,1	,0	N=32
	50 - 74	27,2	25,3	49,2	7,0	15,1	4,7	7,9	N=15
DZĪVESVIETA	Rīga	21,7	41,7	67,4	11,3	22,0	5,4	,0	N=20
	Cita pilsēta	21,1	51,8	40,3	23,7	10,9	7,5	,0	N=32
	Ciems, lauki	30,9	34,4	26,2	5,8	24,4	3,2	5,4	N=21
REĢIONS	Rīga	21,7	41,7	67,4	11,3	22,0	5,4	,0	N=20
	Vidzeme	26,8	74,2	12,5	14,3	12,5	,0	,0	N=14
	Kurzeme	,0	15,7	23,6	23,6	37,0	,0	,0	N=5
	Zemgale	45,7	36,8	72,6	16,4	26,3	10,5	6,4	N=13
	Latgale	10,2	38,1	23,4	18,8	,0	9,4	,0	N=21
IZGLĪTĪBA	Nepabeigta vidējā	30,7	28,8	32,8	18,9	,0	7,4	,0	N=13
	Vidējā, vidējā speciālā	16,7	48,0	39,6	12,5	16,5	4,1	2,5	N=40
	Augstākā	37,0	43,2	63,3	21,7	31,5	3,3	,0	N=19
IENĀKUMI UZ VIENU CILVĒKU ĢIMENĒ	Līdz 100 Ls	45,0	25,0	25,0	,0	,0	30,1	,0	N=3
	101 - 250 Ls	37,8	26,6	55,4	27,0	25,0	,0	6,9	N=15
	251 - 400 Ls	23,6	40,8	44,7	20,9	18,0	11,4	,0	N=15
	401 Ls un vairāk	28,3	50,5	45,4	13,5	19,2	4,6	,0	N=22
SOCIĀLAIS STATUSS	Pats sev darba devējs (uzņēmējs)	37,1	49,5	33,0	9,6	34,4	6,4	,0	N=9
	Algots darbinieks	17,2	48,9	42,7	16,7	12,3	6,2	,0	N=40
	Bērna kopšanas atvaļinājumā	53,8	46,2	53,8	,0	,0	46,2	,0	N=2
	Bezdarbnieks	,0	,0	100,0	,0	,0	,0	,0	N=1
	Pensijā	49,8	18,9	41,8	,0	17,2	,0	,0	N=7
	Mājsaimiece	49,2	37,8	39,4	21,8	37,8	,0	17,1	N=6
	Skolnieks, students	,0	42,5	58,4	31,1	16,0	,0	,0	N=8

svērts; % no respondentiem, kam dzimtā valoda nav latviešu, kuru bērni apmeklē skolu ar latviešu mācību valodu;
vairāku atbilžu jautājums, % summa >100

29.2. Skola ar krievu mācību valodu

		Kādēļ Jūs izvēlējāties skolu ar krievu mācību valodu?							
		Lai bērns apgūtu savu dzimto valodu	Lai bērns pārvaldītu gan krievu, gan latviešu valodu	Lai bērnam nebūtu problēmas ar latviešu valodu	Šī skola piedāvā labāku izglītības kvalitāti	Sadzīves apsvērumu dēļ (apkārtnē nav citas skolas, šī skola ir tuvāk mājām, u.tml.)	Cits iemesls	Grūti pateikt, nav atbildes	Nesvērts skaits
		Rindu %	Rindu %	Rindu %	Rindu %	Rindu %	Rindu %	Rindu %	Rindu %
VISI	====	17,7	48,7	28,1	17,4	32,4	,0	7,0	N=77
Kāda ir Jūsu tautība?	Latvietis	20,2	31,6	,0	23,8	13,1	,0	24,4	N=5
	Krievs	12,9	49,1	28,3	18,9	26,2	,0	7,5	N=61
	Cita	42,3	51,2	34,1	8,1	69,5	,0	,0	N=11
LR PILSONĪBA	Jā	8,7	51,9	13,9	19,5	30,3	,0	3,5	N=44
	Nē	27,6	45,3	43,8	15,1	34,8	,0	10,7	N=33
DZIMUMS	Vīrietis	27,5	58,5	36,6	23,0	20,4	,0	5,0	N=28
	Sieviete	10,6	41,6	22,0	13,3	41,2	,0	8,4	N=49
VECUMS	15 - 34	9,9	40,7	27,0	8,8	37,1	,0	11,0	N=23
	35 - 49	18,7	47,6	26,5	18,2	35,4	,0	4,4	N=42
	50 - 74	30,9	71,9	38,0	33,5	8,6	,0	9,2	N=12
DZĪVESVIETA	Rīga	13,6	49,5	5,5	24,6	40,3	,0	10,0	N=38
	Cita pilsēta	28,0	47,7	64,0	8,6	18,1	,0	3,0	N=26
	Ciems, lauki	,0	49,5	,0	18,0	48,3	,0	7,9	N=13
REĢIONS	Rīga	13,6	49,5	5,5	24,6	40,3	,0	10,0	N=38
	Vidzeme	,0	,0	,0	100,0	100,0	,0	,0	N=1
	Kurzeme	,0	,0	100,0	,0	,0	,0	,0	N=5
	Zemgale	48,7	80,4	59,3	9,7	27,8	,0	,0	N=11
IZGLĪTĪBA	Latgale	4,6	37,1	25,3	9,8	26,4	,0	9,7	N=22
	Nepabeigta vidējā	12,1	55,5	12,1	14,0	36,7	,0	18,4	N=15
IENĀKUMI UZ VIENU CILVĒKU ĢIMENĒ	Vidējā, vidējā speciālā	15,5	47,6	21,9	17,2	33,3	,0	5,9	N=34
	Augstākā	22,7	47,2	42,2	19,2	29,6	,0	3,3	N=28
	Līdz 100 Ls	25,4	36,4	46,4	13,3	53,6	,0	,0	N=6
	101 - 250 Ls	,0	32,4	34,7	21,8	37,6	,0	7,1	N=14
SOCĪLAIS STATUSS	251 - 400 Ls	28,1	62,5	43,8	26,6	37,5	,0	,0	N=19
	401 Ls un vairāk	18,2	51,1	19,2	15,8	27,2	,0	4,1	N=24
	Pats sev darba devējs (uzņēmējs)	17,6	49,6	55,0	15,3	40,2	,0	13,0	N=6
	Algots darbinieks	22,8	53,3	34,6	22,6	21,8	,0	5,2	N=47
	Bērna kopšanas atvaļinājumā	20,7	,0	,0	,0	79,3	,0	,0	N=4
	Bezdarbnieks	,0	,0	,0	,0	100,0	,0	,0	N=1
	Pensijā	,0	56,8	,0	,0	56,1	,0	,0	N=5
Mājsaimniece	,0	65,8	,0	,0	58,0	,0	,0	N=4	
	Skolnieks, students	,0	39,7	,0	9,6	43,9	,0	20,7	N=10

svērts: % no respondentiem, kam dzimtā valoda nav latviešu, kuru bērni apmeklē skolu ar krievu mācību valodu;
vairāku atbilžu jautājums, % summa >100

30. Attieksme pret mācību priekšmetu pasniegšanu latviešu valodā mazākumtautības skolās

		Kāda ir Jūsu attieksme pret mācību priekšmetu pasniegšanu latviešu valodā mazākumtautību skolās?						
		Pilnībā atbalsta	Drīzāk atbalsta	Drīzāk neatbalsta	Nemaz neatbalsta	Šis jautājums mani neinteresē	Grūti pateikt	Nesvērts skaits
		Rindu %	Rindu %	Rindu %	Rindu %	Rindu %	Rindu %	
VISI	====	46,6	26,4	7,5	11,3	3,1	5,0	N=2000
Kāda ir Jūsu tautība?	Latvietis	60,4	25,6	3,8	4,3	2,7	3,2	N=1402
	Krievs	21,9	28,4	13,3	24,6	4,2	7,7	N=478
	Cita	45,8	24,7	10,7	8,9	2,3	7,5	N=120
LR PILSONĪBA	Jā	52,4	25,9	6,2	9,0	2,7	4,0	N=1726
	Nē	21,2	28,9	13,3	21,7	5,2	9,7	N=274
DZIMUMS	Vīrietis	46,6	26,9	6,1	11,7	3,9	4,7	N=799
	Sieviete	46,7	26,0	8,7	10,9	2,4	5,3	N=1201
VECUMS	15 - 34	45,7	31,9	6,3	9,4	3,0	3,7	N=633
	35 - 49	46,0	24,6	8,1	14,3	2,7	4,2	N=464
	50 - 74	48,0	22,4	8,1	10,9	3,6	6,9	N=903
DZĪVESVIETA	Rīga	42,7	24,1	12,7	13,9	1,8	4,8	N=630
	Cita pilsēta	46,0	25,4	4,7	14,4	3,8	5,6	N=681
	Ciems, lauki	51,5	30,2	5,6	4,7	3,7	4,5	N=689
REĢIONS	Rīga	42,7	24,1	12,7	13,9	1,8	4,8	N=630
	Vidzeme	62,2	25,5	1,0	,8	4,8	5,6	N=457
	Kurzeme	37,3	29,6	6,0	21,8	2,0	3,3	N=275
	Zemgale	56,1	28,9	5,6	3,0	2,4	4,1	N=276
	Latgale	31,0	26,9	9,3	20,5	5,4	7,0	N=362
IZGLĪTĪBA	Nepabeigta vidējā	49,5	27,7	4,7	5,6	5,9	6,8	N=464
	Vidējā, vidējā speciālā	46,3	26,9	8,2	11,9	2,7	3,9	N=1115
	Augstākā	44,9	24,0	8,2	15,6	1,5	5,9	N=416
IENĀKUMI UZ VIENU CILVĒKU ĢIMENĒ	Līdz 100 Ls	51,2	21,1	7,6	8,3	5,4	6,4	N=209
	101 - 250 Ls	44,7	21,2	7,1	19,3	3,7	4,0	N=547
	251 - 400 Ls	45,4	30,1	7,6	10,5	1,8	4,6	N=436
	401 Ls un vairāk	48,0	28,1	8,1	9,3	3,1	3,4	N=391
SOCIĀLAIS STATUSS	Pats sev darba devējs (uzņēmējs)	50,4	26,2	8,5	5,5	4,6	4,8	N=100
	Strādā ģimenes uzņēmumā bez algas	60,3	13,1	,0	,0	18,0	8,6	N=11
	Algots darbinieks	45,0	26,5	7,4	14,8	2,4	4,0	N=955
	Bērna kopšanas atvaļinājumā	46,2	34,9	6,0	12,9	,0	,0	N=43
	Bezdarbnieks	44,0	15,8	16,0	13,8	1,5	8,9	N=66
	Pensijā	48,9	20,8	7,8	9,1	5,1	8,3	N=492
	Mājsaimniece	49,3	29,8	8,6	5,0	,6	6,7	N=73
	Skolnieks, students	47,7	35,1	4,9	4,7	3,5	4,1	N=256

svērts; % no visiem respondentiem

31. Informācija par Latviešu valodas apguves valsts programmu

		Vai Jūs ko zināt vai esat dzirdējis par Lat2 programmu/ Latviešu valodas apguves valsts programmu (LVAVP)?					
		Nē, neko nezina, nav par tādu dzirdējis	Jā, ir dzirdējis par tādu, taču neko sīkāk nezina	Jā, zina vispārējos vilcienos	Jā, zina ļoti labi	Grūti pateikt	Nesvērts skaits
		Rindu %	Rindu %	Rindu %	Rindu %	Rindu %	
VISI	====	69,5	17,5	8,3	2,0	2,7	N=2000
Kāda ir Jūsu tautība?	Latvietis	72,4	18,1	5,5	1,6	2,4	N=1402
	Krievs	64,1	16,0	14,1	2,6	3,2	N=478
	Cita	70,2	18,5	5,7	2,9	2,7	N=120
LR PILSONĪBA	Jā	70,0	17,2	8,3	1,9	2,6	N=1726
	Nē	67,5	18,7	8,7	2,3	2,8	N=274
DZIMUMS	Vīrietis	70,7	18,0	7,2	1,7	2,5	N=799
	Sieviete	68,5	16,9	9,4	2,3	2,8	N=1201
VECUMS	15 - 34	72,0	15,4	8,0	2,1	2,5	N=633
	35 - 49	60,1	23,4	11,7	2,4	2,5	N=464
	50 - 74	74,2	15,1	6,2	1,6	2,9	N=903
DZĪVESVIETA	Rīga	72,1	19,2	3,9	2,7	1,9	N=630
	Cita pilsēta	63,5	16,3	14,3	2,0	3,8	N=681
	Ciems, lauki	74,3	17,0	5,5	1,2	2,0	N=689
REĢIONS	Rīga	72,1	19,2	3,9	2,7	1,9	N=630
	Vidzeme	65,6	20,3	7,8	2,0	4,2	N=457
	Kurzeme	69,3	16,9	11,7	,3	1,8	N=275
	Zemgale	71,8	16,3	8,6	1,6	1,6	N=276
	Latgale	67,3	11,7	14,7	2,3	4,0	N=362
IZGLĪTĪBA	Nepabeigta vidējā	80,2	13,7	2,9	1,1	2,2	N=464
	Vidējā, vidējā speciālā	68,7	17,4	9,5	1,1	3,3	N=1115
	Augstākā	61,2	21,2	10,6	5,4	1,6	N=416
IENĀKUMI UZ VIENU CILVĒKU ĢIMENĒ	Līdz 100 Ls	79,6	14,4	3,0	1,2	1,7	N=209
	101 - 250 Ls	64,3	19,6	11,8	1,7	2,6	N=547
	251 - 400 Ls	66,3	18,3	9,5	1,3	4,6	N=436
	401 Ls un vairāk	77,7	13,1	6,5	2,2	,5	N=391
SOCIĀLAIS STATUSS	Pats sev darba devējs (uzņēmējs)	68,0	16,5	11,8	2,9	,9	N=100
	Strādā ģimenes uzņēmumā bez algas	59,7	15,2	25,2	,0	,0	N=11
	Algots darbinieks	64,5	20,1	10,4	2,1	2,9	N=955
	Bērna kopšanas atvaļinājumā	65,4	17,2	11,4	3,5	2,6	N=43
	Bezdarbnieks	74,9	16,2	4,9	1,5	2,5	N=66
	Pensijā	79,8	12,6	4,5	1,0	2,1	N=492
	Mājsaimniece	69,9	19,1	5,2	,9	4,8	N=73
	Skolnieks, students	75,9	13,9	4,6	2,6	2,9	N=256

svērts; % no visiem respondentiem

32.1. Latviešu valodas brīva pārzināšana

		Cik svarīgi, lai Latvijas iedzīvotāji brīvi pārzinātu latviešu valodu?					Nesvērts skaits
		Ļoti svarīgi	Diezgan svarīgi	Ne pārāk svarīgi	Nemaz nav svarīgi	Grūti pateikt	
		Rindu %	Rindu %	Rindu %	Rindu %	Rindu %	
VISI	====	77,9	16,9	3,5	,6	1,2	N=2000
Kāda ir Jūsu tautība?	Latvietis	89,1	9,5	,9	,4	,1	N=1402
	Krievs	58,1	29,9	8,3	1,0	2,7	N=478
	Cita	75,2	18,4	2,8	,9	2,7	N=120
LR PILSONĪBA	Jā	82,3	14,3	2,4	,5	,5	N=1726
	Nē	58,0	28,1	8,3	1,3	4,3	N=274
DZIMUMS	Vīrietis	77,7	16,3	4,2	,7	1,1	N=799
	Sieviete	78,0	17,4	2,8	,5	1,3	N=1201
VECUMS	15 - 34	76,6	18,9	2,7	1,0	,8	N=633
	35 - 49	78,8	15,8	4,2	,6	,5	N=464
	50 - 74	78,4	15,6	3,7	,2	2,1	N=903
DZĪVESVIETA	Rīga	66,9	27,2	3,9	,6	1,4	N=630
	Cita pilsēta	81,1	13,7	3,1	,7	1,4	N=681
	Ciems, lauki	85,4	9,9	3,5	,5	,7	N=689
REĢIONS	Rīga	66,9	27,2	3,9	,6	1,4	N=630
	Vidzeme	88,4	8,4	1,6	,9	,8	N=457
	Kurzeme	98,6	1,4	,0	,0	,0	N=275
	Zemgale	87,1	10,2	1,8	,0	,8	N=276
	Latgale	57,9	28,1	9,9	1,4	2,7	N=362
IZGLĪTĪBA	Nepabeigta vidējā	76,6	14,8	5,6	,9	2,1	N=464
	Vidējā, vidējā speciālā	78,9	16,8	2,8	,5	1,0	N=1115
	Augstākā	77,2	18,8	3,3	,2	,6	N=416
IENĀKUMI UZ VIENU CILVĒKU ĢIMENĒ	Līdz 100 Ls	74,4	16,2	4,8	2,1	2,4	N=209
	101 - 250 Ls	79,5	16,9	2,4	,2	,9	N=547
	251 - 400 Ls	80,5	15,6	3,5	,0	,3	N=436
	401 Ls un vairāk	77,5	17,9	3,0	,8	,9	N=391
SOCIĀLAIS STATUSS	Pats sev darba devējs (uzņēmējs)	70,4	19,6	6,8	,8	2,5	N=100
	Strādā ģimenes uzņēmumā bez algas	94,3	5,7	,0	,0	,0	N=11
	Algots darbinieks	79,1	16,9	2,8	,3	,8	N=955
	Bērna kopšanas atvaļinājumā	73,4	21,7	1,6	3,2	,0	N=43
	Bezdarbnieks	67,0	21,6	6,9	3,0	1,5	N=66
	Pensijā	77,4	14,8	4,2	,5	3,1	N=492
	Mājsaimniece	77,2	16,6	6,2	,0	,0	N=73
	Skolnieks, students	81,1	16,4	2,2	,3	,0	N=256

svērts; % no visiem respondentiem

32.2. Krievu valodas brīva pārzināšana

		Cik svarīgi, lai Latvijas iedzīvotāji brīvi pārzinātu krievu valodu?					Nesvērts skaits
		Ļoti svarīgi	Diezgan svarīgi	Ne pārāk svarīgi	Nemaz nav svarīgi	Grūti pateikt	
		Rindu %	Rindu %	Rindu %	Rindu %	Rindu %	
VISI	====	30,0	46,7	17,0	3,9	2,4	N=2000
Kāda ir Jūsu tautība?	Latvietis	22,0	46,0	22,5	6,5	3,0	N=1402
	Krievs	41,9	48,7	7,8	,0	1,6	N=478
	Cita	39,2	44,2	13,8	,8	1,9	N=120
LR PILSONĪBA	Jā	28,0	45,8	18,9	4,7	2,5	N=1726
	Nē	38,5	50,7	8,4	,4	2,0	N=274
DZIMUMS	Vīrietis	29,2	45,5	18,3	5,0	2,0	N=799
	Sieviete	30,6	47,8	15,8	2,9	2,8	N=1201
VECUMS	15 - 34	27,2	46,4	20,0	5,0	1,4	N=633
	35 - 49	36,8	43,1	15,3	3,1	1,6	N=464
	50 - 74	27,5	49,8	15,2	3,5	4,1	N=903
DZĪVESVIETA	Rīga	24,3	58,1	14,9	1,6	1,1	N=630
	Cita pilsēta	40,0	40,9	14,2	3,1	1,7	N=681
	Ciems, lauki	23,4	42,0	22,6	7,3	4,7	N=689
REĢIONS	Rīga	24,3	58,1	14,9	1,6	1,1	N=630
	Vidzeme	15,5	36,5	28,4	12,1	7,5	N=457
	Kurzeme	53,7	35,0	9,6	,7	,9	N=275
	Zemgale	31,2	49,2	16,6	3,1	,0	N=276
	Latgale	39,5	45,1	12,3	1,0	2,2	N=362
IZGLĪTĪBA	Nepabeigta vidējā	20,4	41,4	26,4	7,1	4,7	N=464
	Vidējā, vidējā speciālā	31,8	47,6	14,9	3,5	2,2	N=1115
	Augstākā	34,6	49,4	13,4	1,9	,8	N=416
IENĀKUMI UZ VIENU CILVĒKU ĢIMENĒ	Līdz 100 Ls	23,8	41,4	19,4	6,3	9,1	N=209
	101 - 250 Ls	29,0	50,5	15,8	2,3	2,4	N=547
	251 - 400 Ls	32,0	43,0	16,7	6,0	2,3	N=436
	401 Ls un vairāk	36,9	43,8	16,2	3,1	,0	N=391
SOCIĀLAIS STATUSS	Pats sev darba devējs (uzņēmējs)	37,3	44,6	14,9	2,4	,8	N=100
	Strādā ģimenes uzņēmumā bez algas	,0	40,3	36,3	15,5	7,9	N=11
	Algots darbinieks	33,0	46,6	15,3	3,4	1,7	N=955
	Bērna kopšanas atvaļinājumā	32,4	50,4	13,0	2,2	1,9	N=43
	Bezdarbnieks	24,0	53,5	17,3	3,6	1,5	N=66
	Pensijā	26,6	46,7	16,9	3,3	6,5	N=492
	Mājsaimniece	25,7	53,4	12,1	5,1	3,8	N=73
	Skolnieks, students	23,4	43,8	25,6	6,6	,7	N=256

svērts; % no visiem respondentiem

32.3. Angļu valodas brīva pārzināšana

		Cik svarīgi, lai Latvijas iedzīvotāji brīvi pārzinātu angļu valodu?					Nesvērts skaits
		Ļoti svarīgi	Diezgan svarīgi	Ne pārāk svarīgi	Nemaz nav svarīgi	Grūti pateikt	
		Rindu %	Rindu %	Rindu %	Rindu %	Rindu %	
VISI	====	32,1	46,2	14,5	3,6	3,6	N=2000
Kāda ir Jūsu tautība?	Latvietis	34,7	46,1	13,2	2,7	3,4	N=1402
	Krievs	27,9	45,8	16,5	5,8	4,1	N=478
	Cita	30,3	49,0	16,1	1,3	3,3	N=120
LR PILSONĪBA	Jā	33,1	47,4	13,4	3,1	2,9	N=1726
	Nē	27,6	41,0	19,1	5,5	6,9	N=274
DZIMUMS	Vīrietis	31,0	45,5	15,4	5,0	3,1	N=799
	Sieviete	33,0	46,9	13,7	2,3	4,0	N=1201
VECUMS	15 - 34	35,9	48,3	12,9	1,7	1,1	N=633
	35 - 49	32,4	44,7	17,2	4,0	1,6	N=464
	50 - 74	28,1	45,3	14,1	5,0	7,5	N=903
DZĪVESVIETA	Rīga	32,8	50,1	12,7	1,3	3,0	N=630
	Cita pilsēta	32,5	44,2	16,2	4,2	2,9	N=681
	Ciems, lauki	30,8	44,6	14,2	5,2	5,2	N=689
REĢIONS	Rīga	32,8	50,1	12,7	1,3	3,0	N=630
	Vidzeme	18,4	48,4	17,3	6,8	9,2	N=457
	Kurzeme	48,8	40,9	8,4	1,0	,9	N=275
	Zemgale	42,0	40,6	13,6	3,3	,5	N=276
	Latgale	24,4	46,1	20,3	6,2	3,0	N=362
IZGLĪTĪBA	Nepabeigta vidējā	27,5	41,9	17,0	6,7	6,8	N=464
	Vidējā, vidējā speciālā	32,0	47,8	14,1	2,7	3,3	N=1115
	Augstākā	37,0	46,4	12,7	2,7	1,2	N=416
IENĀKUMI UZ VIENU CILVĒKU ĢIMENĒ	Līdz 100 Ls	26,6	35,0	14,6	12,0	11,8	N=209
	101 - 250 Ls	33,3	45,0	14,0	2,8	4,8	N=547
	251 - 400 Ls	30,0	46,0	18,1	4,1	1,7	N=436
	401 Ls un vairāk	39,1	45,9	13,2	1,3	,5	N=391
SOCIĀLAIS STATUSS	Pats sev darba devējs (uzņēmējs)	31,5	46,7	15,1	6,7	,0	N=100
	Strādā ģimenes uzņēmumā bez algas	21,4	63,4	,0	7,4	7,9	N=11
	Algots darbinieks	32,3	47,8	15,4	2,8	1,8	N=955
	Bērna kopšanas atvaļinājumā	33,0	53,8	7,9	5,3	,0	N=43
	Bezdarbnieks	32,7	39,9	14,4	4,4	8,6	N=66
	Pensijā	24,9	42,6	14,0	6,3	12,2	N=492
	Mājsaimniece	27,5	46,8	18,3	3,5	3,9	N=73
	Skolnieks, students	42,9	44,6	11,7	,3	,4	N=256

svērts; % no visiem respondentiem

33. Latviešu valodas vides veicināšanas veidi

		Kā ir iespējams veicināt latviešu valodas vidi cittautiešiem											Nesvērts skaits
		Latviešiem runāt latviski ar cittautiešiem	Uzlabot valodas mācīšanu skolā, t.s., bilingvālā metode	Rīkot bezmaksas vai lētus latviešu valodas kursus	Veidot draudzīgu vidi, motivēt mācīties latviešu valodu	Ar kultūras pasākumu palīdzību	Cittautiešiem pašiem jāizrāda iniciatīva iesaistīties latviešu vidē un praktizēties	Veicināt kontaktus, veidot jauktu vidi (latvieši, nelatvieši)	Radīt ierobežojumus tiem, kas nezina latviešu valodu	Ar likumu palīdzību noteikt valodu lietošanu	Cits veids	Grūti pateikt, nav atbildes	
		Rindu %	Rindu %	Rindu %	Rindu %	Rindu %	Rindu %	Rindu %	Rindu %	Rindu %	Rindu %	Rindu %	Rindu %
VISI	====	49,1	36,7	30,5	25,0	22,2	37,6	15,3	13,0	10,9	4,8	5,0	N=2000
Kāda ir Jūsu tautība?	Latvietis	52,5	32,8	24,2	21,5	19,8	39,2	11,0	17,9	15,6	5,3	4,2	N=1402
	Krievs	44,4	44,9	39,9	29,7	26,5	31,9	21,7	3,5	3,1	3,0	6,6	N=478
	Cita	44,1	32,9	37,8	31,5	23,3	48,0	21,1	15,2	8,0	8,7	4,5	N=120
LR PILSONĪBA	Jā	51,1	35,7	28,5	23,6	22,4	38,4	14,0	14,4	12,6	4,3	4,4	N=1726
	Nē	40,4	41,4	39,2	31,5	21,4	34,0	20,9	6,7	3,3	7,1	7,9	N=274
DZIMUMS	Vīrietis	47,5	36,7	27,5	23,9	21,9	36,6	15,0	15,5	11,9	5,7	5,1	N=799
	Sieviete	50,6	36,8	33,1	26,0	22,5	38,4	15,6	10,8	9,9	4,1	4,9	N=1201
VECUMS	15 - 34	43,4	41,6	33,3	26,3	23,1	37,3	14,4	15,1	12,9	3,3	5,2	N=633
	35 - 49	51,3	35,1	32,7	29,4	21,3	35,6	18,3	11,6	10,5	5,5	3,8	N=464
	50 - 74	53,1	33,3	26,0	20,5	22,1	39,4	14,0	11,9	9,2	5,8	5,8	N=903
DZĪVESVIETA	Rīga	43,5	41,4	30,8	27,7	26,0	38,1	19,4	5,4	3,9	5,4	2,7	N=630
	Cita pilsēta	52,5	41,1	35,5	28,2	24,7	41,4	18,2	17,3	16,0	5,0	6,0	N=681
	Ciems, lauki	50,9	26,4	23,9	18,2	15,2	32,4	7,4	15,6	11,7	4,0	6,4	N=689
REĢIONS	Rīga	43,5	41,4	30,8	27,7	26,0	38,1	19,4	5,4	3,9	5,4	2,7	N=630
	Vidzeme	62,9	25,8	23,9	23,5	19,8	36,4	15,1	27,5	28,3	3,1	7,8	N=457
	Kurzeme	47,7	49,0	41,3	32,4	21,1	48,1	11,6	17,2	13,1	2,8	4,5	N=275
	Zemgale	47,9	25,6	16,4	15,8	18,6	32,8	8,6	14,7	8,2	9,8	5,6	N=276
	Latgale	44,3	43,9	44,8	25,4	22,9	34,5	17,8	3,0	2,0	2,3	5,9	N=362
IZGLĪTĪBA	Nepabeigta vidējā	43,5	31,9	26,2	19,4	19,7	30,9	11,8	18,7	15,7	3,9	8,3	N=464
	Vidējā, vidējā speciālā	51,3	38,4	32,8	24,2	22,3	38,6	15,1	12,5	9,6	5,3	3,7	N=1115
	Augstākā	49,4	37,2	28,6	33,1	24,8	42,0	19,7	8,8	9,6	4,6	4,7	N=416
IENĀKUMI UZ VIENU CILVĒKU ĢIMENĒ	Līdz 100 Ls	54,0	27,9	23,9	18,0	16,2	32,9	13,1	15,2	11,6	6,1	7,7	N=209
	101 - 250 Ls	52,5	37,9	30,0	25,2	18,6	36,3	16,6	14,4	7,9	4,8	4,9	N=547
	251 - 400 Ls	56,6	38,2	33,3	27,7	23,0	42,1	17,8	13,8	14,2	6,0	4,0	N=436
	401 Ls un vairāk	40,4	41,6	33,7	28,5	25,9	39,9	14,6	9,0	11,0	2,4	3,2	N=391
SOCIĀLAIS STATUSS	Pats sev darba devējs (uzņēmējs)	43,1	24,0	26,4	17,9	20,8	40,1	8,9	15,3	11,7	10,7	4,9	N=100
	Strādā ģimenes uzņēmumā bez algas	61,0	27,2	13,6	11,6	11,6	64,5	,0	15,4	13,3	,0	10,1	N=11
	Algots darbinieks	51,2	38,8	33,7	28,3	23,7	39,0	17,2	13,0	10,7	4,6	4,4	N=955
	Bērna kopšanas atvaļinājumā	55,7	43,0	48,0	38,3	32,4	46,9	24,8	14,9	8,5	4,7	1,9	N=43
	Bezdarbnieks	49,0	30,4	28,0	14,0	21,7	36,4	24,8	8,4	6,1	3,7	3,5	N=66
	Pensijā	51,6	32,3	22,8	17,7	19,2	36,2	11,6	11,1	10,9	5,8	7,0	N=492
	Mājsaimniece	50,4	27,8	35,3	29,1	18,1	39,8	19,2	15,8	11,3	3,7	4,0	N=73
	Skolnieks, students	38,8	43,6	27,2	24,8	20,9	30,6	10,9	14,5	13,0	2,8	5,7	N=256

svērts; % no visiem respondentiem;
vairāku atbilžu jautājums, % summa >100