

Latviešu valodas
aģentūra



Atbalsta komplekts skolēniem no Ukrainas

1

Lai nodrošinātu sekmīgu Ukrainas bēgļu bērnu iekļaušanos Latvijas skolu vidē¹, Latviešu valodas aģentūra (LVA) ir izveidojusi vairākus atbalsta materiālus skolotājiem:

- „Atbalsta komplekts skolēniem no Ukrainas”: skaņu, burtu un pamatleksikas apguvei.
- „Atbalsta komplekts skolēniem no Ukrainas”: atbalsta materiāli par pieejamajiem resursiem to mācību priekšmetu apguvei, kuros izglītības posma noslēgumā noteikti valsts pārbaudes darbi vai diagnostikas darbi.

Šis atbalsta materiāls ietver plašu mācību procesā izmantojamu materiālu un resursu apkopojumu, kas domāti darbam ar bērniem, kuri neprot latviešu valodu un apgūst skaņas, burtus, pirmos vārdus. Daudzi apkopotie resursi ir veidoti pirmsskolas un sākumskolas skolēniem, tādēļ to vizuālais noformējums jauniešiem var šķist bērnišķīgs, taču spēlēs un materiālos ietvertais vārdu krājums ir noderīgs jebkurā vecumā.

Materiālu apkopojums būs palīgs skolotājiem individuālā izglītības programmas apguves plāna izstrādei.²



¹ Ministru kabineta 2016. gada 26. jūlija noteikumi Nr. 488 „Kārtība, kādā nepilngadīgam patvēruma meklētājam nodrošina izglītības ieguves iespējas”

² <https://likumi.lv/ta/id/283808-kartiba-kada-nepilngadigam-patveruma-mekletajam-nodrosina-izglitibas-ieguves-iespejas>

Lai nodrošinātu efektīvu un interesantu latviešu valodas mācīšanās procesu, skolotājam iepriekš būtu jā sagatavojas:

- jāiegūst informācija par skolēna iepriekšējo izglītības pieredzi, valodas prasmi un īpašajām vajadzībām,
- laipni jā sagaida skolēns un jāiepazīstina ar sevi, klasesbiedriem un skolas vidi,
- jāparāda skolēnam svarīgās vietas skolā, piemēram, klase, bibliotēka, ēdnīca un tualete,
- jāatrod skolēnam valodas partneris vai draugs, kas palīdzēs ar tulkošanu un adaptāciju,
- jāizmanto dažādi mācību materiāli un vizuālie palīg līdzekļi, piemēram, attēli un diagrammas, lai atvieglotu iekļaušanos valodas vidē,
- jāizmanto dažādas mācību metodes, kas atbilst skolēna valodas prasmju līmenim,
- jāatlasa nepieciešamie atbalsta materiāli.

Atbalsta materiāli skaņu, burtu un leksikas apguvei

Spēle „Atrodi burtus!”

Spēlē ietverti visi latviešu valodas alfabēta burti. Spēlētājam burtu režģī jāmeklē nosauktais un ekrānā redzamais burts. Spēlē var noteikt arī uzdevuma izpildes laiku, tādējādi ļaujot salīdzināt savus mācīšanās rezultātus.



Interaktīvā ābece „Mācies pats!”


Ābece palīdz apgūt latviešu valodas alfabēta burtus, katru burtu iesaistot trīs interesantos uzdevumos.



SPIED ŠEIT

Burtu mārites

Lejuplādējams un izdrukājams materiāls, palīdz apgūt lielo un mazo burtu lasītprasmi un rakstītprasmi.




SPIED ŠEIT

Dziesmas „Alfabēts”



SPIED ŠEIT

Dziesma „Joka pēc alfabēts”



Apalš Ābols Bumbierim Cep Čības

SPIED ŠEIT



Mācāmie rakstīt burtus

Lejuplādējamas un izdrukājamās darba lapas rakstītprasmes apguvei.

SPIED ŠEIT



Uu
Ūū

Izkrāso burtiņzupā burtus U un Ū!



Interaktīvs materiāls „Sāksim runāt latviski!”

Noderēs jebkura vecuma valodas mācīšanās iesācējiem. Tas ir paredzēts vārdu krājuma pilnveidei.

SPIED ŠEIT



Latviešu valodas bilžu vārdnīca

Bilžu vārdnīcā iekļautais vārdu krājums ir sadalīts tematiski un papildināts ar interesantiem uzdevumiem zināšanu nostiprināšanai.



IZVĒLIET UZDEVUMU!

NOSAUC UN PĀRBAUDI! **IZVĒLIET ATTĒLU!** **IZVĒLIET BURTU!**

A–I
AKSESUĀRI UN APAVI
APĢĒRBS
AUGĻI UN OGAS
BALTIJAS JŪRA
BĒRNUDĀRŽS
CILVĒKI
DABA
DĀRŽEŅI
DEBESS
DŽĪVNIEKI
FORMAS
ĢIMENE
ISTABA

K–P
KOKI
KRĀSAS
ĶERMENIS
LATVIJA
MĀJA
PILSĒTA
PROFESIJAS
PUKES UN AUGI
PUTNI UN KUKAIŅI

S–V
SADZĪVES ELEKTRONIKA
SEJA
SKOLA
SPORTS
SVĒTKI
UPES UN EZERI
VANNAS ISTABA
VIRTUVE

DARBĪBAS VĀRDI
PRIEVĀRDI
SKAITĻI

SPIED ŠEIT

Spēle „Kur esam? Latvijā!”

Spēle ļauj izzināt Latvijas kultūru un dabu, apgūt burtus un skaņas, pilnveidojot vārdu krājumu. Spēlē iekļauti 6 temati – *Ceļojums sākas*, *Pļavā*, *Mežā*, *Pasakā*, *Pilsētā*, *Pie jūras*. Katram tematam ir trīs līmeņi. Iegūstot katrā līmenī noteiktu punktu skaitu, tiek atklāts katras tēmas talismans. Atklājot visus 6 talismanus, saņem galveno balvu – Latvijas draudzības aproci.



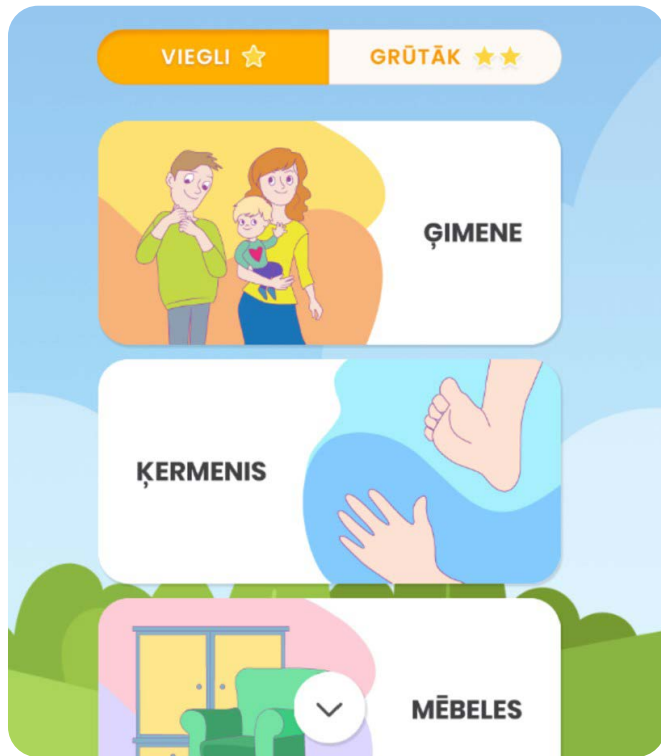
Game interface showing six topics with icons and stars:

- Ceļojums sākas** (3 stars)
- Pļavā** (3 stars)
- Mežā** (3 stars)
- Pasakā** (3 stars)
- Pilsētā** (3 stars)
- Pie jūras** (3 stars)

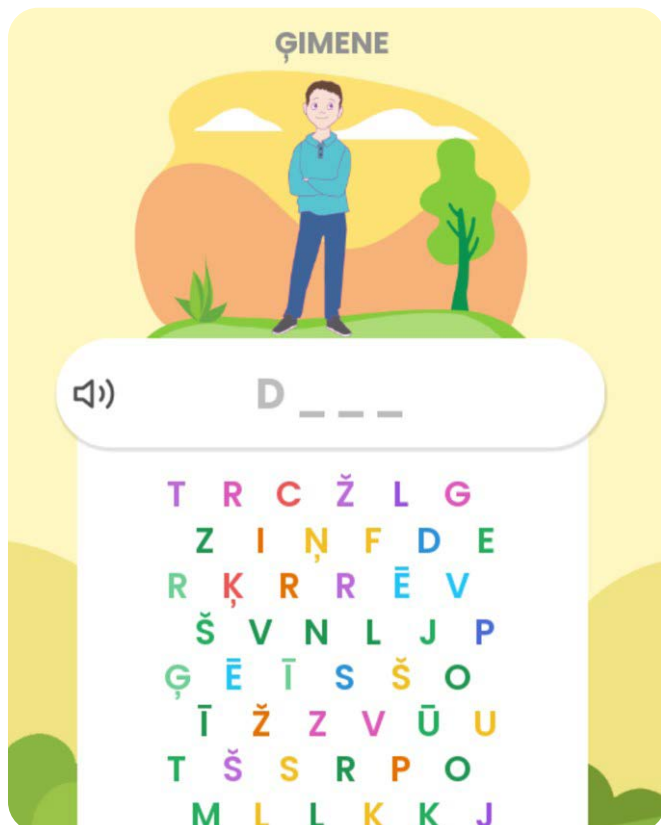
SPIED ŠEIT

Spēle „Atrodi vārdus!”

Spēlē ir ietvertas 30 tēmas. Spēlētājs var izvēlēties grūtības līmeni.



Grūtāks uzdevums – spēlētājam nav doti visi burti meklējamajā vārdā. Aplūkojot attēlu un zinot tēmu, kuras vārdi jāmeklē, spēlētājam ir jāsaprot, kāds vārds burtu režģī jāmeklē.



Vieglāks uzdevums – burtu režģī ir jāatrod priekšā redzamais vārds. Vārdu papildina atbilstošs attēls.



SPIED ŠEIT



Spēle „Valodiņa”

Spēlē ir iekļauti 10 valodas piedzīvojumi: *Dzimšanas diena, Pagalmā, Bērnudārzā, Uz ielas, Rotaļlietu veikalā, Laukos, Pastaiga mežā, Lieldienas, Ekskursija uz zoo, Ceļojums*. Spēlētāji bagātina savu vārdu krājumu, pilnveido klausīšanās, rakstīšanas un lasīšanas prasmi. Katrā tēmā ir trīs uzdevumi. Par pareizi veiktiem uzdevumiem var saņemt diplomu.

1. DZIMŠANAS DIENA

ZIEDI [] [] [] [] I Z D E I

DRAUGI [] [] [] [] [] D A U I R G

DEJAS [] [] [] [] [] A D J S E

KONFEKTES [] [] [] [] [] [] [] K E S T N E O K F

RADI [] [] [] [] D R I A

DZIMŠANAS DIENA

PAGALMĀ

BĒRNUDĀRZĀ

UZ IELAS

ROTAĻLIETU VEIKALĀ

LAUKOS

PASTAIGA MEŽĀ

LIELDIENAS

ROTAĻLIETU VEIKALĀ

UZ IELAS

BĒRNUDĀRZĀ

PAGALMĀ

CEĻOJUMS PA LATVIJU

ROTAĻLIETU VEIKALĀ

LAUKOS

PASTAIGA MEŽĀ

LIELDIENAS

UZ IELAS

BĒRNUDĀRZĀ

PAGALMĀ

CEĻOJUMS

SPIED ŠEIT

Spēle „Klausies un runā!”

Spēlē ietvertas sešas tēmas, kas dalītas četrās apakštēmās, piedāvājot katrai atbilstošu vārdu krājuma apguvi. Pēc vārdu krājuma apguves spēlētājam tiek uzdoti jautājumi, kas mudina apgūtos vārdus iesaistīt teikumos. Noderīgi – spēlētājs redz arī pareizo atbildi, tādējādi materiālu var izmantot arī pašmācībā.

KLAUSIES UN RUNĀ!

| SVĒTKI | LAUKI | BRĪVDIENA |
|---|---|---|
| <ul style="list-style-type: none"> ▶ LIELDIENĀS ▶ JĀŅOS ▶ 18. NOVEMBRĪ ▶ ZIEMASSVĒTKOS | <ul style="list-style-type: none"> ▶ DĀRZĀ ▶ PIE UPES ▶ UZ KALŅA ▶ LAUKU SĒTĀ | <ul style="list-style-type: none"> ▶ KAFEJNICĀ ▶ LEĻĻU TEĀTRĪ ▶ ROTAĻLIETU NODAĻĀ ▶ PĀRTIKAS NODAĻĀ |
| MĀJA | PILSĒTA | SKOLA |
| <ul style="list-style-type: none"> ▶ BĒRNISTABĀ ▶ DZĪVOJAMAJĀ ISTABĀ ▶ VANNASISTABĀ ▶ VIRTUVĒ | <ul style="list-style-type: none"> ▶ PIE GĀJĒJU PĀREJAS ▶ PIETURĀ ▶ CEĻĀ UZ SKOLU ▶ SPĒĻU LAUKUMĀ | <ul style="list-style-type: none"> ▶ STUNDĀ ▶ ĒDAMZĀLĒ ▶ SPORTA ZĀLĒ ▶ STARPBRĪDĪ |

MĀJA. BĒRNISTABĀ

KUR IR PLAUKTS?

MĀJA. BĒRNISTABĀ

- ▶ DATORS
- ▶ SPILVENS
- ▶ GULTA
- ▶ RAKSTĀMGALDS
- ▶ AUSTIŅAS
- ▶ BIKSES

SPIED ŠEIT

„LSM bērnostabas” resursi burtu un lasītprasmes apguvei

Daudzveidīgi interaktīvi materiāli
lasītprasmes apguvei.

SPIED ŠEIT



Papildus iesakām izmantot LVA veidotos materiālus:

Mācāmies latviešu valodu

SPIED ŠEIT



Interaktīvais materiāls 1. klasei

SPIED ŠEIT



Interaktīvais materiāls 2. klasei

SPIED ŠEIT



Interaktīvais materiāls 3. klasei

SPIED ŠEIT



Mācību materiālu komplekts „Atvērsim vārtus”

Paredzēts latviešu valodas apguvei jauniešiem
vecumā no 13 līdz 18 gadiem. Tajā ietvertie
uzdevumi palīdzēs bagātināt vārdu krājumu un
pilnveidot valodas lietojuma prasmi.

SPIED ŠEIT



„Saziņai”

LVA veidotajā vietnē „Saziņai” apkopoti materiāli
valodas apguvei ar atbalstu ukraiņu valodā.

SPIED ŠEIT



Veiksmi darbā!